



Liste 7 - Medizin

- Anatomie 2 - 4
- Bibliographie 5 - 10
- Botanik 11
- Chemie 12 - 13
- Chirurgie 14 - 19
- Dermatologie 20 - 26
- Embryologie, Geburtshilfe, Gynäkologie 27
- Ernährung 28
- Gerichtsmedizin 29
- HNO 30
- Immunologie 31
- Innere Medizin 32 - 41
- Kardiologie 42 - 43
- Medizingeschichte 44 - 55
- Mikrobiologie 57
- Neurologie 58 - 71
- Ophthalmologie 72 - 75
- Orthopädie, Arthritis 76 - 79
- Pädiatrie 80 - 81
- Pathologie 82 - 86
- Pharmazie 87 - 89
- Physiologie 90 - 91
- Plastische Chirurgie 92 - 94
- Pulmologie 95
- Seuchen 96
- Tuberkulose, Skorbut 97 - 98
- Urologie 99 - 102
- Venerologie 103 - 104
- Veterinärmedizin 105 - 106
- Zahnheilkunde 107 - 108

Anatomie

2 **Ellis, George Viner und G. H. Ford.** Illustrations of Dissections in a Series of Original Coloured Plates the Size of Life Representing the Dissection of the Human Body. London, Walton, 1867. Gr.-Folio. Atlasband. Mit 58 farbigen lithographierten Tafeln, 3 Blätter. Halblederband der Zeit mit goldgeprägtem Rückentitel und Rückenvergoldung (Kapitale etwas bestoßen, Innengelenk mit Leinen verstärkt). € 2.000.-

Erste Ausgabe dieses großformatigen Tafelwerkes mit sorgfältig lithographierten anatomischen Abbildungen in Lebensgröße; "a fine anatomical Atlas of the period." (Dawson, Medicine and Science, Cat. 91, 2139). - Hirsch/Hübötter II, 402; Roberts & Tomlinson, The Fabric of the Body 574; Rifkin/Ackerman, Die Kunst der Anatomie 282. - "Like Maclise, and Carswell, Ellis was professor of anatomy at University College, London, which in the first thirty-five years of its existence, produced a remarkable series of anatomical atlases. Ellis and his artist Ford chose the comparatively new method of chromolithography for the reproduction of their imperial folio atlas of fifty-eight plates. The printing of such complex plates in color was difficult, as chromolithography was still in a developmental stage; the plates were printed between 1863 and 1867, with four to seven finished each year. The plates are exceptional for accuracy and clarity; they are also exceptional for their aesthetic depiction of the dead" (Anatomy as Art: the Dean Edell Collection No. 197). - Teilweise etwas stockfleckig, äußere Ränder gebräunt, vereinzelt meist kleinere Hinterlegungen im Rand.

3 **Mayor, A. Hyatt.** Artists & Anatomists. New York, The Artist's Limited Edition, (1984). Mit 91 Abbildungen, darunter 8 Farbtafeln. 3 Blätter, 132 Seiten, 1 Blatt. 4°. Orig.-Leinen mit farbig illustriertem Original-Umschlag. € 50.-
Anatomische Darstellungen in der bildenden Kunst von der Antike bis ins 20. Jahrhundert in zusammenhängendem Text. 91 Abbildungen. Verfasser war Curator of Prints at the Metropolitan Museum von 1946 bis 1966.

4 **Premuda, Loris.** Storia dell'iconografia anatomica. Con un'appendice di Gaetano Ottaviani. Milano, A. Martello, (1957). Frontispiz und 139 ganzseitige Abbildungen auf Tafeln, XII Seiten, 1 Blatt, 235 Seiten, 1 Blatt. Original-Leinen. € 120.-
Für die Geschichte der Anatomie ein wertvolles Werk mit guten Registern.

Bibliographie

5 **Boerhaave - Lindeboom, G. A.** Iconographia Boerhaavii. Leiden, Brill, 1963. Gr.-4°. Mit 40 Tafelseiten, 5 Blätter, 28 Seiten, 2 Blätter. Orig.-Leinen. Leiden, Brill, 1963. - Analecta Boerhaaviana, vol. 4. - Smit, History of the life sciences, 883. € 60.-

6 **Hahn, Alfred-André.** La Bibliothèque de la Faculté de Médecine de Paris suivi d'un index complémentaire de bibliographie médicale. Paris, Librairie le François, 1929. 250 Seiten, 1 Blatt. Original-Broschur (Broschur gering ausgebleicht, Buchblock leicht verzogen, unbeschnitten). € 60,-

7 **Poggendorff, Johann Christian.** Biographisch-Literarisches Handwörterbuch zur Geschichte der exacten Wissenschaften enthaltend Nachweisungen über Lebensverhältnisse und Leistungen von Mathematikern, Astronomen, Physikern, Chemikern, Mineralogen usw. aller Völker und Zeiten. 4 in 6 Bänden. Leipzig, Barth, 1863-1904. (Reprint Amsterdam und Leipzig, Israel (Bd. I/II) und Zentralantiquariat, 1970-71). Original-Leinen. € 400.-
Das umfassendste Nachschlagewerk zum Thema. - Einbände teils leicht ausgebleicht - gutes Exemplar.

8 **Pritzel, Georg August.** Thesaurus literaturae botanicae. Mailand, Görlich, (1950). 3 Blätter, 576 Seiten, 1 Blatt. Gr.-4°. Original-Leinen. € 90.-
Umfangreichste Bibliographie zur botanischen Literatur, verzeichnet 10871 Werke. Neudruck der Ausgabe Leipzig, Brockhaus, 1871-77. - "A work of inestimable value" (Jackson, Guide to the literature of botany).

9 **Russell, K. F.** Catalogue of the Historical Books in the Library of the Royal Australasian College of Surgeons. Melbourne, Queensberry Hill Press, 1979. Gr.-8°. Mit zahlreichen Tafelseiten, VII, 151 Seiten. Original-Leinen mit Schutzumschlag. € 80.-
Beachtenswerter Katalog mit kommentierten Beschreibungen.

10 **Wygant, Larry J. The Truman G. Blocker, Jr.** History of Medicine Collections : Books and Manuscripts. Compiled by L. J. Wygant, with an essay by Edmund D. Pellegrino. Galveston, The University of Texas Medical Branch, 1986. Gr.-4°. Mit zahlreichen Illustrationen, XIV, 432 Seiten. Original-Pappband mit goldprägtem Rückentitel in Schuber. € 90.-
"Describes approximately 13,000 books chiefly acquired for the Moody Medical Library by Truman G. Blocker, Jr. (1909-84)" (Garrison/Morton 6786.31).

Botanik

11 **Pritzel, Georg August.** Thesaurus literaturae botanicae. Mailand, Görlich, (1950). 3 Blätter, 576 Seiten, 1 Blatt. Gr.-4°. Original-Leinen. € 90.-
Umfangreichste Bibliographie zur botanischen Literatur, verzeichnet 10871 Werke. Neudruck der Ausgabe Leipzig, Brockhaus, 1871-77. - "A work of inestimable value" (Jackson, Guide to the literature of botany).

Chemie

12 **Heintz, Heinrich Wilhelm.** Lehrbuch der Zoochemie. Berlin, Reimer, 1853. Mit 2 gefalteten Kupfertafeln, XVIII Seiten, 1 Blatt, 1107 Seiten. Moderner Halbleinenband mit Rückenschild. € 150.-
Erste Ausgabe. - Klassiker der physiologischen Chemie des Tierkörpers. - Heintz (1817-80), Schüler Mitscherlichs, Professor der Chemie und Direktor des pharmaz. Instituts der Universität Halle, "einer der fruchtbarsten deutschen Chemiker" (Ferchl), lieferte grundlegende Beiträge zur physiologisch-chemischen Erforschung des Tierkörpers. - Stellenweise leicht stockfleckig.

13 **Zuchold, Ernst Amandus.** Bibliotheca chemica. Verzeichniss der auf dem Gebiete der reinen, pharmaceutischen, physiologischen und technischen Chemie in den Jahren 1840 bis Mitte 1858 in Deutschland und im Auslande erschienenen Schriften. Göttingen, Vandenhoeck & Ruprecht, 1859. VII, 336 Seiten. Leinen der Zeit mit Rückenschild. € 85.-
Gering gebräunt, Einband berieben, Rücken ausgebleicht.

Chirurgie

14 **Cushing - Fulton, John F., Harvey Cushing.** A biography. Mit zahlr. Tafeln. XI, 754 Seiten, 1 Bl. Orig.-Leinen. Springfield, Charles C. Thomas, 1946. € 70.-
Erste Ausgabe. - "A well-written and very valuable biography of one of the foremost surgeons of the world, prepared by a famous physician and physiologist." (Smit, Hist. of the life sciences, 903). - Einband etw. berieben.

15 **Cushing, Harvey** - Sammlung von 14 Separata. 1899-1923. Original-Umschläge. € 600.-

Enth. u. a.: Remarks upon a case of jejunal fistula (1899). - A comparative study of some members of a pathogenic group of bacilli of the hog cholera or bac. enteritis (Gärtner) type, intermediate between the typhoid and colon groups (1900). - The blood-pressure reaction of acute cerebral compression, illustrated by cases of intracranial hemorrhage (1903). - Alterations of intracranial tension by salt solutions in the alimentary canal (with f. E. B. Foley, 1920). - Disorders of the pituitary gland. Retrospective and prophetic (1921). - The personality of a hospital (1921). - The physician and the surgeon (1922). - The cranial hyperostoses produced by meningeal endotheliomas (1922). - Neurological surgeons. With the report of one case (1923). - Xanthochromia and increased protein in the spinal fluid above tumors of the cauda equina (with J. B. Ayer, 1923). - Notes on a series of intracranial tumors and conditions simulating them. Tumor suspects; tumors unverified; tumors verified (1923). - Leichte Gebrauchsspuren. - Sämtliche Schriften aus dem Vorbesitz des Physiologen Rudolf Magnus (1873-1927). Nach seinen Lehrjahren in Heidelberg ging er 1908 nach Utrecht, wo er das erste holländische Institut für Pharmakologie gründete. Umschläge mit hs. Signatur sowie den Stempeln des Instituts und von R. Magnus. - Fulton, Cushing-Bibliography, 32, 41, 58, 67, 182, 183, 196, 198, 203, 205, 208, 217, 218, 219.

Intravenöse Infusion 1668

16 **Ettmüller, Michael**. Dissertationem medicam de chirurgia infusoria. respondente Georgio Friderico Stirio. Leipzig, N. Scipio, 1668. 4°. 32 Blätter. Geheftet. € 850.-

Erste Ausgabe; sehr selten. - VD17 12:153914Z; Wellcome II, 533. - "Michael Ettmüllers (1644-1683) 'Dissertatio de Chirurgia infusoria' (1668) war die erste akademische Schrift, die sich mit diesem Thema befaßte, und wie sehr sie geschätzt wurde, zeigt die Tatsache, daß im Jahr 1669 eine französische Übersetzung davon erschien und daß noch 1696 der französische Chirurg Le Vauguin in seinem 'Traité des Opérations en Chirurgie' ganz auf den Darlegungen Ettmüllers fußt. Durch die erstmalige gründliche Behandlung des Problems, das nach allen Seiten mit den damals geltenden iatrochemischen Anschauungen verknüpft wurde, steht diese Studie im Mittelpunkt der Frühgeschichte der intravenösen Injektion. Sie verlieh der neuen therapeutischen und physiologischen Methode recht eigentlich die akademische Weihe und war um so bedeutsamer, als Ettmüller später - nicht zuletzt gerade auf Grund dieser Schrift - zu einem der führenden Iatrochemiker werden sollte. Ein früher Tod infolge eines Lungenleidens verhinderte leider die weitere Entfaltung seines fruchtbaren Forschertalentes." (Buess, Die historischen Grundlagen der intravenösen Injektion, 97 ff. mit ausführlicher Würdigung des Inhalts).

17 **Henckel, Joachim Friedrich**. Anweisung zum verbesserten chirurgischen Verbands. Dritte und verbesserte Auflage. Berlin und Stralsund, G. A. Lange, 1779. Mit gestochenem Porträt und 16 gefalteten Kupfertafeln, 13 Blätter, 244 Seiten. Halblederband der Zeit mit rotem Rückenschild und reizender floraler Rückenvergoldung. € 300.-

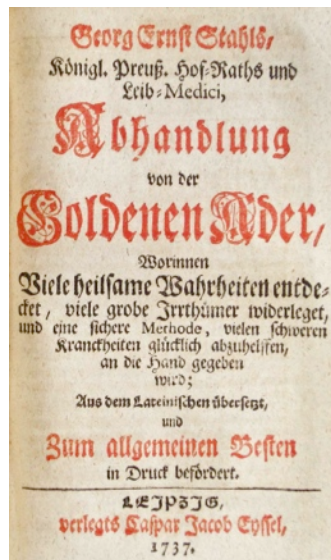
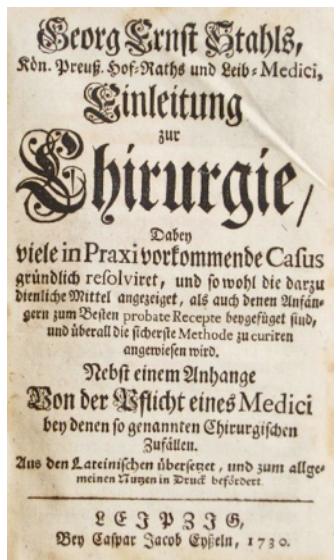
Vgl. Waller 43235 (vorletzte Auflage). Das Werk von Henckel erfreute sich großer Beliebtheit (1829 erschien noch eine Neubearbeitung von J. F. Dieffenbach!) - "Nach Heinr. Bass' Schrift (1720) die erste und vollständigere Schrift über diesen Gegenstand" (Hirsch). - Henckel (1712-79), u. a. Schüler von Kulmus, las in Berlin über chirurgische Operationen, Bandagen und über Geburtshilfe und war zuletzt Prof. der Medizin und als Nachfolger Meckels Leiter der Entbindungsanstalt an der Berliner Charité. - Zeitgenössische Besitzvermerke auf dem Vorsatz, alter Namenszug auf dem Titel, Vorsätze in den Ecken gering leimschattig und mit Sigelspuren. Schönes Exemplar.

18 **Middeldorpf, Albrecht Theodor**. De fistulis ventriculi externis et chirurgica earum sanatione, accedente historia fistulae arte chirurgorum plastica prospere curatae. Commentationem. Breslau, Max & Socios, 1859. 4°. Mit 2 lithographierten Tafeln, 2 Blätter, 33 Seiten. Original-Umschlag. € 350.-

Erste Ausgabe. - Graetzer, Lebensbilder hervorragender schlesischer Aerzte 144-152. - First operation for gastric fistula" (Garrison/Morton 3459). - Middeldorpf (1824-1868) hat auch zum ersten Mal ein Ösophaguscarcinom operiert. - "M. hat das chirurg. Können durch seine Erfindungen und Leistungen nach verschiedenen Richtungen hin erweitert; vor Allem ist er, wenn auch nicht der Erfinder, so doch der wissenschaftliche und technische Begründer der Galvanokaustik... als Operateur zeichnete er sich durch sorgfältigste und gewissenhafteste Vorbereitung und die technische Vollendung der Operation aus, obgleich er fern von jeder krankhaften Operationslust war" (Gurlt in Hirsch-H. IV, 205). - Bl. 3 mit Blindstempel "Dr. A. Wernher", wohl der angesehene Giessener Chirurg Adolph Wernher (1809-1883). - Umschlag gering fleckig, 2 kleine Randeinrisse, Rücken verstärkt.

19 **Stahl, Georg Ernst**. Einleitung zur Chirurgie, dabey viele in Praxi vorkommende Casus gründlich resolviret, und so wohl die darzu dienliche Mittel angezeigt, als auch denen Anfängern zum Besten probate Recepte beygefüget sind... Nebst einem Anhang von der Pflicht eines Medici... Aus dem Lateinischen übersetzt... Leipzig, Eyßel, 1730. 64, 678 Seiten, 12 Blätter. Angebunden:

Stahl, Georg Ernst. Abhandlung von der goldenen Ader, worinnen viele heilsame Wahrheiten entdecket, viele grobe Irrthümer widerleget, und eine sichere Methode, vielen schweren Kranckheiten glücklich anzuhelffen, an die Hand gegeben wird... Aus dem Lateinischen übersetzt. Leipzig, Eyssel, 1737. 4 Blätter, 364 Seiten, 14 Blätter. Dekorativer Lederband der Zeit mit Rückenschild und reicher ornamentaler Rückenvergoldung € 950.-



Erste deutsche Ausgabe. - Hirsch/Hübötter V, 384; Blake 429. - Praktisches ärztliches Kompendium für „Barbier- und Bader-Gesellen“, vom anonymen Übersetzer, selbst Arzt, in der Vorrede um 14 Fälle aus eigener Praxis ergänzt. Mit reichem Register, von „Abführung vedorbener Säffte“ über „Froschleich-Pflaster“, alle „Krebs“-Arten, „Kröten-Oehle“, „Pest-Beulen“ und „Scorbut“ bis „Tripper“, „Wartzen“, „Wund-Kräuter“ und „Zwiebeln worzu(?)“.

II. Garrison-Morton 3421 (lat. Ausgabe Paris 1730): „A classical work on haemorrhoids“; Waller 9142 und Blake 429 (beide Ausgabe Leipzig 1729). - Dieses klassische Werk über Hämorrhoiden basiert auf Stahls berühmter Lehre von der Plethora, die die Ursache für die meisten Erkrankungen bildet. Lind-erung und Heilung der Beschwerden erfolge durch Blutungen. „Im Kindesalter ist es vorzugsweise der Kopf, am dem sich diese Plethora manifestiert, im Jünglingsalter die Brust, im Mannesalter der Unterleib. Das letzte Verhältnis sei allerdings das allergünstigste, besonders, wenn es der Seele ge-lingt, die dadurch gesetzte Spannung durch Blut-flüsse per anum zu beseitigen“ (Hirsch/Hübötter V, 384/85). - Der Zusatz „aus dem Latein. übersetzt“ auf dem Titel ist irreführend. Geht zwar auf Stahls 1698 veröffentl. kurze Disser-tation „De venae portae malorum“ zurück, ist aber eine wesentlich erweiterte, eigenständige Arbeit. Georg Ernst Stahl (1660-1734), „der dritte in dem großen Dreigestirn der berühmten Systematiker des 18. Jahrh. neben Boerhaave und Hoffmann“ (H./H.), habi-litierte sich 1687 und wurde zum Hofmedicus des Herzogs von Weimar ernannt. 1694 wurde er als Prof. der Medizin nach Halle berufen, 1716 ging er als Leibarzt des Königs von Preussen nach Berlin. Sein Werk als „Naturforscher und Arzt ist von epochemachender Bedeutung für die Chemie als Begründer der Phlogistontheorie und gleicherweise für die theoretische Medicin als Schöpfer der Lehre vom Animismus“ (ADB XXXV, 780). - Sehr gut erhaltenes Exemplar.

Dermatologie

20 **Bärensprung, Felix von.** Beiträge zur Anatomie und Pathologie der menschlichen Haut. Leipzig, Breitkopf und Härtel, 1848. 2 gefaltete lithographierte Tafeln, VI, 122 Seiten. Bibliotheks-Halblederband mit goldgeprägtem Rückentitel € 220,-

Erste Ausgabe seiner ersten Veröffentlichung. - Löser/Plewig/Burgdorf, Pantheon of dermatology 55-60; Crissey/Parish 130: "The year of the revolution (1848) also marked the appearance of von Baerensprung's first important work on skin disease, a pleasing little volume of 122 pages entitled 'Beiträge zur Anatomie und Pathologie der menschlichen Haut (Contributions to the Anatomy and Pathology of Human Skin). The 'Beiträge' was similar in its approach to the Simon work but more limited in scope. It dealt entirely with the micro- and macropathology of the common lumps and excrescences to which every physician has easy access - warts, corns, naevi, comedones, epidermal inclusion cysts, and the like, and like the work of the older master, it was more a promise of things to come than an account of great discoveries." - Sehr gut erhalten, zu Beginn etwas fleckig, Bibl.-Stempel mit Abgabevermerk.

21 **Darier, Jean.** Grundriss der Dermatologie. Übersetzt aus dem Französischen von Karl G. Zwick. Mit Bemerkungen und Ergänzungen von J. Jadassohn. Berlin, J. Springer, 1913. 122 Abbildungen, XV, 543 Seiten. Halblederband der Zeit mit Rückentitel. € 80,-

Erste deutsche Ausgabe. - Darier (1856-1938) gehörte zu den Hauptvertretern der französischen Dermatologie in der 2. Hälfte des 19. Jahrhunderts. Sein vorliegendes Lehrbuch, "das sich an Studenten und Ärzte in Weiterbildung richtete und in dem jedes Krankheitsbild mit einer kurzen Schilderung der Histopathologie verbunden war", erschien erstmals 1909. "Durch sein Lehrbuch, seine Beiträge auf internationalen Fortbildungsveranstaltungen und seine zahlreichen Publikationen wurde Darier zu einem der bekanntesten Dermatologen der Welt. Zusammen mit Besnier, Fournier, Sabouraud und Brocq wurde er zu den 'le gand cinq' gerechnet, die die herausragende Stellung der Pariser Dermatovenerologie um die Jahrhundertwende begründeten" (W. Weyers in: Löser/Plewig, Pantheon der Dermatologie, 188 ff.).-Stellenw. Anstreichungen mit Rotstift, sonst gutes Exemplar.

22 **Ehrmann, Salomon (1854-1926), Fick, Johannes.** Kompendium der speziellen Histopathologie der Haut. Ein Leitfaden für Ärzte und Studierende. Hölder, Wien 1906. - VI, 189 Seiten, 55 Textabbildungen nach J. Wenzl. Halbleinenband der Zeit (gering berieben) € 250,-

Erste Ausgabe. - Von Engelhardt I, 147/148; Dhom, Geschichte der Histopathologie 689. - Ehrmann studierte Kunst und besaß ein großes Zeichentalent, wandte sich dann aber der Medizin zu, wurde Assistent von Isidor Neumann, 1908 Extraordinarius und Titular-Ordinarius 1917 in Wien. Er galt als begabter Dermato-Pathologe, den besonders die Fotobiologie und die Lichtbehandlung von Hautkrankheiten interessierte. Im vorliegenden Werk „werden über 100 Entitäten von der Verbrennung bis zu den malignen Tumoren abgehandelt“ (Dhom). - Sehr gut erhalten. Titel und Innenspiegel mit Bibl.-Stempel mit Abgabevermerk

24 **Lorry, Anna Karl.** Abhandlung von den Krankheiten der Haut. Aus dem Lateinischen übersetzt von Christian Friedrich Held. Erster Band. Leipzig, Crusius, 1779. Seiten III-XX, 748 Seiten. Pappband der Zeit mit Rückenschild (etwas berieben, Ecken bestoßen). € 480,-

Erster Band der ersten deutschen Ausgabe. - Garrison/Morton 3983; Heirs of Hippocrates 964; Waller 6020 (alle die lateinische Ausgabe Paris 1777)- "Das erste moderne Lehrbuch der Dermatologie, das durch Reichtum des Inhalts, Originalität der Auffassung und die universelle Einbeziehung der Hautleiden in das Gesamtgebiet der Krankheitslehre noch heute unsere Bewunderung verdient" (Hirsch/H. III, 843). "In this, Lorry's most important work, he classified skin diseases according to their etiology, physiology, and pathology rather than in the Linnean manner based on their characteristics. He was aware that all sorts of factors must be taken into consideration in order to determine the character of a skin disease and for the first time referred to the skin as a living organ. Although he emphasized the importance that one's general health has on skin diseases, he did not overlook the influence of local causes such as parasites" (H. of H.). - "Lorry ist der Erste, der in der Haut nicht bloß die allgemeine Decke, sondern auch ein physiologisches Werkzeug, ein Organ des Körpers erblickt, das zu diesem selbst innige Beziehungen hat, namentlich zum Darmtraktus und zum Nervensystem... Auch die Beziehungen der Gemütsbewegungen, seelischer Einflüsse, des Sexuallebens, der

Luft, des Klimas zu der Pathogenese von Hautaffektionen blieben ihm nicht verborgen" (Iwan Bloch in Neuburger/Pagel, Handb. d. Gesch. d. Med. III, S. 413). - Titel oben mit dem alten Stempel einer Lesegesellschaft. Möglicherweise ohne einen Vortitel

25 **Neumann, Isidor.** Lehrbuch der Hautkrankheiten. Vierte vermehrte Auflage Wien, Braumüller, 1876. 76 Holzschnitte, XVI, 688 Seiten. Halblederband der Zeit mit Rückentitel und -vergoldung (Kanten berieben). € 120,-

Löser/Plewig, Pantheon der Dermatologie 749: "1869 erschien erstmals Neumanns Lehrbuch der Hautkrankheiten, das reichhaltiges histologisches Material beinhaltete und ein großer Erfolg wurde. Es wurde in verschiedene Sprachen übersetzt und erlebte bis 1880 fünf Auflagen." Isidor Neumann (1832 - 1906), Schüler Hebras und später Professor für Dermatologie in Wien, beschrieb erstmals eine Variante des Pemphigus vegetans, die nach ihm benannt wurde. - Innenspiegel und Titel mit Bibliotheksstempel und Abgabevermerk.

Embryologie, Geburtshilfe, Gynäkologie

27 **Hagelin, Ove (Hrsg.)** The Byrth of Mankynde otherwise named the Womens Booke. Embryology, Obstetrics, Gynaecology through four centuries. An illustrated and annotated catalogue of rare books in the library of the Swedish Society of Medicine. Stockholm, The Swedish Society of Medicine, 1990. 4°. Durchgehend illustriert, 176 Seiten. Illustrierter Original-Pappband. - Ausgezeichneter Katalog € 60,-

Ernährung


28 **Bouchard, Charles (-Jacques).** Maladies par ralentissement de la nutrition cours de pathologie générale professé a la faculté de médecine de Paris pendant l'année 1879-1880, rec. et publié par le Dr. H. Frémy. Paris, Savy, 1882. 2 Blätter, 412 Seiten. Halblederband der Zeit. € 150,-
Erste Ausgabe. - Der Pariser Mediziner Bouchard (1837-1915) studierte in Lyon und Paris und "war namentlich Schüler von Rollet und Charcot" (Hirsch/Hübötter I, 646). - Stellenweise stockfleckig, Vorsätze etwas gebräunt und leicht fleckig.

Gerichtsmedizin

Prächtige Karikatur auf die Rechtsmedizin

29 **Brouardel, Paul - Moloch, B. (d. i. Alphonse Hector Colomb).** Karikatur mit Darstellung des in seiner Zeit berühmtesten Rechtsmediziners in Paris, Paul Brouardel. Signiertes Aquarell. Größe der Darstellung: 46 x 30 cm. Auf festen Karton. Um 1900. € 1.200,-

Moloch hat eine Reihe berühmte Karikaturen auf bedeutende französische Mediziner gefertigt. Die vorliegende zeigt Paul Brouardel (1837-1906), zu seiner Zeit die Koryphäe der französischen Rechtsmedizin, wie er die Waage, in deren Schalen ein Pathologe und sein "Opfer" sitzen, zugunsten des Pathologen beeinflusst. - Karton außerhalb der Darstellung etw. fleckig. Unterrand mit Montagespuren, rückseitig fleckig.



HNO

30 **Kohlhaas, Louis.** Ueber das Stammeln und die operative Heilung desselben. Tübingen, Fr. Müller in Stuttgart, nach 1841.31 Seiten. Geheftet. € 80,-

Medizinische Dissertation aus Tübingen unter dem Präs. von L. S. v. Riecke, u. a. über die Dieffenbachsche und die Französische Operationsmethode zur Behebung des Stammelns bzw. Stotterns. - Die Datierung im KvK mit 1830 oder 130/40 sind falsch. Die Arbeit Dieffenbachs, auf die sich der Autor bezieht, erschien 1841. - Sehr schwacher Wasserrand in der unteren linken Ecke.

Immunologie

31 **Landsteiner, Karl.** The specificity of serological reactions. VII, 178 Seiten. Gr.-8°. Orig.-Leinen. London, Baillière, Tindall & Cox, 1936. € 200.-

Erste englische Ausgabe dieses Klassikers der Immunologie. - "Summary of many years of research on antigen-antibody interactions. Landsteiner considered his study of haptens-antibody reactions to be his most significant work. Revised English edition, 1936." (Garrison/Morton 2576.2). - "Since the appearance of the German edition in 1933 significant new facts have come to light, necessitating changes in order to bring the matter up to date; otherwise the plan of the former text has been followed in the main" (Vorwort).

Innere Medizin

32 **Chen, T. S., und P. S. Chen (Hrsg.).** The history of gastroenterology. Essays on its development and accomplishments. New York und London, Parthenon Publishing, (1995). Gr.-4°. Mit zahlreichen Textabbildungen, darunter viele Porträts, XIII, 313 Seiten. Illustrierter Original-Pappband. € 120.-

Von besonderem Interesse der Abschnitt: "Landmarks in gastroenterology" in chronologischer Folge.

33 **Eichhorst, Hermann.** Die progressive perniziöse Anämie. Eine klinische und kritische Untersuchung. Leipzig, Veit & Comp., 1878. Mit 2 farbig lithographierten Tafeln und 1 gefalteten Tabelle, XI, 375 Seiten. Halbleinen der Zeit mit Rückenschild (Einband abgenutzt) € 140.-

Erste Ausgabe. - "Comprehensive account" (Garrison/Morton 3125.3). - Eichhorst (1849-1921), Schüler von Naunyn und Frerichs, wurde nach Stationen in Berlin, Jena und Göttingen, 1884 Prof. und Direktor der Medizin. Klinik in Zürich. - Etwas gebräunt. - Vgl. Boroviczeny/Schippel/Seidler, Geschichte der Hämatologie, S. 133.

34 **Ewald, Carl Anton.** Die Lehre von der Verdauung. Einleitung in die Klinik der Verdauungskrankheiten. Zwölf Vorlesungen gehalten vor Aerzten und älteren Studirenden im Wintersemester 1878/79. Berlin, Hirschwald, 1879. VIII, 132 Seiten. Halbleinen der Zeit mit Rückentitel. € 300.-

Erste Ausgabe. - Frühe, eigenständige Arbeit Ewalds, der ab 1886-1902, nach der zweiten Auflage des vorliegenden Werkes, zwei weitere Bände folgten: "An important work on disorders of digestion. With Boas, Ewald devised the test breakfast and he utilized intubation for exploring the contents of the stomach" (Garrison/Morton 3471). - Ewald (1845-1915) machte das Augusta-Hospital in Berlin zu einer Pflanzstätte der Verdauungspathologie, die E. zu besonderer Blüte entwickelte. - Creutzfeldt/Martini/Strohmeyer, Meilensteine der Gastroenterologie und Stoffwechselforschung, 27 ff.

35 **Klett, Georg August Eberhard.** Dissertatio inaug. medica sistens historiam morbi chronici ex desorganisatione ulceroosa ventriculi, in quo magnetismus animalis magnum levamen attulit. Tübingen, Schoenhardt, [1824]. 38 Seiten, 1 Blatt. Broschur der Zeit. € 80.-

Frühe Dissertation über das Magengeschwür unter dem Vorsitz von F. G. von Gmelin. - Der Verfasser stammte aus Heilbronn.

36 **Landouzy, Louis.** Des paralysies dans les maladies aiguës. Paris, Baillière, 1880. 2 Blätter, 362 Seiten. Original-Umschlag.

€ 200.-

Erste Ausgabe. - Waller 5554. - Seltene Werk des bedeutenden Pariser Mediziners Landouzy (1845-1917). - "Seinen Namen tragen die Landouzy'sche Ischias, die Landouzy'sche Krankheit und der Landouzy-Déjérinesche Typus der Dystrophia muscul. progr." (Fischer II, 856). - Unbeschnitten, Rücken überklebt. Besitzvermerk auf dem Titel und Umschlag. Umschlagränder mit minimalen Randdefekten.

37 **MacLeod, John James Rickard.** The Source of Insulin. A study of the effect produced on blood sugar by extracts of the pancreas and principal islets of fishes. Morristown, N. J., 1922. 24 Seiten. Original-Umschlag. € 250.-

Seltener Separatabdruck aus "The Journal of Metabolic Research", Vol. 3, No. 2. - MacLeod (1876-1935) erhielt zusammen mit F. G. Banting 1923 den Nobelpreis für Medizin für die Entdeckung des Insulins. Wegen der Nichtberücksichtigung wichtiger Mitarbeiter bei der Preisverteilung siehe Listen-Nr. (Best)

Dazu 6 weitere Separate von frühen Arbeiten MacLeods:

1. The physiologic functions of insulin. 11 Seiten. Orig.-Umschlag. - Separatabdruck from the Proceedings of the Institute of Medicine of Chicago, 1923.

2. XIth International Physiological Congress, Edinburgh: Insulin. Lecture. 17 Seiten. Edinburgh, Neill and Co., (1923).

3. (mit N. A. McCormick); The influence of insulin on glycogen formation in normal animals. (Trans. R. S. C.) 1923.

4. (mit M. D. Orr), Observations on the physiological assay of insulin. Sonderdruck aus "The Journal of Laboratory and Clinical Medicine. St. Louis. Vo. IX,9, June 1924.

5. The problem of the fundamental action of insulin. Sonderdruck aus "The Canadian Medical Association Journal, May 1925.

6 (mit W. W. Simpson), Post-mortem changes in the free sugar, glycogen, phosphates and lactic acid in mammalian muscle. (Trans. R. S. C.), 1926.

Heftung teils angerostet; alle Exemplare aus dem pharmakologischen Institut von Rudolf Magnus (Rijks Universiteit Utrecht), mit Bibl.-Signaturen und Stempel.

38 **Schleim (Der)**, vorzüglich der Kinder und alten Leute, oder Entstehung, Ursachen, Kennzeichen, Natur und Heilung der in jedem Alter sich bildenden, sehr gefährlichen Verschleimung des Bluts, der Brust, des Magens und der Eingeweide, mit beigefügten, durch die Erfahrung bestätigten, vorzüglichen Mitteln und Recepten. Dritte Auflage. Frankfurt/Main, Bock, 1822. Kl.-8°. 2 Blätter, 52 Seiten. Späterer marmorierter Pappband. € 120.-

Callisen XXIII, 46/47 (Kollation abweichend). - Der anonyme Verfasser hat sich "eines gedrängten und verständlichen Vortrags bedient", so daß er hoffen darf, "daß dieses Werkchen in den Händen eines Jeden nützlich seyn" wird. Nach der Vorrede sollen die beiden ersten Auflagen in 3000 Exemplaren bestanden haben. Titelblatt mit schwachem Wasserrand, Seiten 15/16 und ab Seite 33 Außenrand verstärkt.

Die Entdeckung des Pepsins

39 **Schwann, Theodor**. Ueber das Wesen des Verdauungsprocesses. Seiten 90-138. - Müller, Joh. und Th. Schwann, Versuche über die künstliche Verdauung des geronnenen Eiweisses. Seiten 66-89 in: Archiv für Anatomie, Physiologie und wissenschaftl. Medicin, hrsg. von J. Müller. Jg. 1836, Heft 1. Mit 3 gefalt. Kupfertafeln. 128 Seiten. Orig.-Broschur. € 300.-

Erstdrucke bedeutender Arbeiten. - I/II: "Beaumont had considered that the gastric juice contained some other active chemical substance besides hydrochloric acid. Schwann proved this to be pepsin" (Garrison/Morton 990 und 991). - "Den geborenen physiologischen Experimentator liess schon die Doktorarbeit über das Atembedürfnis des Hühnchens im Ei erkennen. Seine zweite Arbeit über die Magenverdauung, die ihm sein Lehrer Johannes Müller gleichfalls in die Hände gelegt hatte, zeigte ihn als gleichwertigen Meister in der Methode der physiologischen Chemie, die ihn zur Entdeckung des Pepsins und seiner Fermentwirkung führten" (Sudhoff). - Mit weiteren Originalarbeiten von Th. L. W. Bischoff, Th. von Siebold, Eduard Weber (über die Mechanik der Gelenke) und R. Wagner. - Gutes, unbeschnittenes Exemplar.

40 **Trnka von Krzowitz, Wenzel**. De diabete commentarius. Wien, A. Bernardi, 1778. 2 Blätter, 169 Seiten, 1 Blatt. Halbheinen des 19. Jahrhunderts € 180.-

Erste Ausgabe. - Waller 9683; Wellcome V, 299; Kat. der Josephin. Bibl. Wien 664 (unvollständig!) - Wenzel Trnka von Krzowitz (1739-91) wurde durch Vermittlung von van Swieten Arzt am Militärkrankenhaus in Wien und lehrte später Anatomie und Pathologie in Tyrnau, Ofen und Pest. Er galt zu seiner Zeit als Autorität ersten Ranges. (Vgl. Hirsch-H. V, 640). - Titelseite mit eigenhändigem Namenszug des bedeutenden Mediziners Karl Himly (1772-1837), ab 1801 als Nachfolger Hufelands Professor der Medizin und Hofrat in Jena, und ab 1803 Professor der Medizin in Göttingen.

41 **Trousseau, Armand**. Clinique médicale de l'Hotel-Dieu de Paris. 2 Bände. Paris, Baillière, 1861-1862. LII, 772 Seiten - 2 Bll., 841 Seiten. Halblederbände der Zeit mit Rückentitel und Rückenvergoldung. € 300.-

Erste Ausgabe von Trousseaus Hauptwerk. - Waller 9696. - "Bekanntlich war T. ein Meister künstlerischer Darstellung der Krankheitsfälle und wußte der Schilderung mitunter förmlich den Reiz eines novellistischen Stoffes zu verleihen" (Hirsch/Hübötter V, 647).

"Trousseau, great clinician of the Hotel-Dieu, made important advances in the treatment of diphtheria, typhoid, carlet fever and other conditions. In his book he emphasized the value of bedside observations. He supported the doctrine of the specific nature of disease and realized the significance of Pasteur's work on fermentation" - "On pp. 112-114 Trousseau described the phenomenon in the tetany which now bears his name. This is produced by pressure upon the arm sufficient to stop the circulation; the result is a sudden contraction of the fingers and hand into the so-called 'obstetrical position'" (Garrison/Morton 2221 und 4830). - Titel mit kleinem Stempel, etwas stockfleckig, Einbände leicht berieben.

Kardiologie

42 **Taussig, Helen B**. Congenital malformations of the heart. New York, The Commonwealth Fund, 1947. Mit 46 Tafeln und 177 Abbildungen, XXXVI, 618 Seiten. Original-Leinen. € 250.-

Erste Ausgabe. - Garrison & Morton No. 2878. - Helen Brooke Taussig (1898-1986) "conceived the idea of anastomosing the subclavian artery to the pulmonary circulation to improve the blood supply of the lungs; the operation was carried out by Alfred Blalock in 1944, and is now known as the Blalock-Taussig operation." (Bedford 821). - Einband berieben, Vorsätze erneuert, einige Bleistiftergänzungen im Register.

43 **Tobel, Carolus zum**. Dissertatio inauguralis medica sistens singularem casum degenerationis adiposae cordis, cum aliis vicinarum partium mutationibus conjunctae. Tübingen, Schoenhardt, 1825. 36 Seiten. Rückenbroschur. € 70.-
Seltene und frühe Dissertation über Herzverfettung unter dem Präsidium von F. G. von Gmelin an der Univ. Tübingen. - Leicht stockfleckig.

Medizingeschichte

44 **Bibliotheca Medica Neerlandica** - Catalogus van de Bibliotheek der Nederlandsch Maatschappij tot Bevordering der Geneeskunst in Bruikleen verenigd met de Bibliotheek der Universiteit van Amsterdam. Amsterdam, Hertzberger, 1930. XVI, 659 Seiten. Gr.-4°. Original-Leinen. € 80,-
Standardbibliographie für alte niederländische Medizinbücher. - 1949 und 1980 erschienen noch zwei ergänzende Bände. - Einband berieben, bestoßen und etwas fleckig. Innen stellenweise etwas stockfleckig.

***** Liste 7 * Antiquariat Winfried Kuhn ***

- 45 **Brunn, W. von.** Kurze Geschichte der Chirurgie. Berlin, J. Springer, 1928. Mit 317 Abb. IV Seiten, 1 Bl., 339 Seiten. Original-Leinen. € 50.-
Originalausgabe. - Mit guten Registern und Literaturverzeichnis.
- 45 **Chen, T. S., und P. S. Chen (Hrsg.).** The history of gastroenterology. Essays on its development and accomplishments. New York und London, Parthenon Publishing, (1995). Gr.-4°. Mit zahlreichen Textabbildungen, darunter viele Porträts, XIII, 313 Seiten. Illustrierter Original-Pappband. € 120.-
Von besonderem Interesse der Abschnitt: "Landmarks in gastroenterology" in chronologischer Folge.
- 46 **Donders - Leersum, E. C. van.** Het levenswerk van Franciscus Cornelis Donders. Haarlem, Bohn, 1932. Mit Porträt, XVI, 408 Seiten. Farbige illustrierte Original-Leinen. € 35.-
Standardwerk. - Einband, Vorsätze und Schnitt etwas stockfleckig.
- 47 **Haeser, Heinrich.** Grundriss der Geschichte der Medicin. Jena, G. Fischer, 1884. XIII, 418 Seiten. Leinenband der Zeit mit Rückentitel. € 70.-
Gering stockfleckig und gebräunt, Einband berieben. - Waller 13541.
- 49 **Heirs of Hippocrates.** The development of medicine in a catalogue of historic books in the Health Sciences Library, the University of Iowa. Iowa City, 1980. 4°. Mit zahlreichen Illustrationen, XIV, 474 Seiten. Original-Leinen. € 90.-
Erste Ausgabe. - "This catalogue contains descriptions of 1.196 of the 1.600 books in the John Martin Rare Book Room in the Health Sciences Library. Works were chosen for the catalogue which seemed to illustrate best the history of medicine, are most representative of a particular author, or presented a particular topic not otherwise treated even though the work is not of great importance" (Preface). - Alle verzeichneten Bücher mit ausführlichem Kommentar.
- 50 **Holländer, Eugen.** Wunder, Wundergeburt und Wundergestalt. In Einblattdrucken des 15. bis 18. Jahrhunderts. Kulturhistorische Studie. Stuttgart, Enke, 1922. 4°. Mit 202 Abbildungen, XVI, 373 Seiten. Illustrierter Original-Halbleinenband. € 120.-
Holländer, Beiträge a. d. Grenzgebiet zwischen Medizingeschichte und Kunst - Kultur - Literatur, Bd. IV. - "History of teratology in art from 15th to 18th centuries" (Garrison/Morton 6609.1). - Standardwerk. - Einbände und Vorsätze stärker stockfleckig, innen sauber.
- 52 **Lazar, Oskar.** Zürcher Aerzte I. Mit 104 ganzseitigen Porträts nach Kohlezeichnungen von Oskar Lazar. [Chêne-Bougeries bei Genf, Selbstverlag des Künstlers], 1933. Quer-Folio. Marmorierter Lederband mit goldgeprägten Titel (sign. Asper, Genf). 1933. € 200.-
Sehr seltene Porträtsammlung Züricher Mediziner, die um 1930 tätig waren, darunter M. Bircher-Benner, Bernheim-Karrer (Kinderarzt), Kurt Binswanger, Paul Clairmont, G. Franconi (Direktor der Kinderklinik), W. v. Gonzenbach (Hygiene), Walter Hess (Zahnmedizin), W. Löffler (Direktor der med. Univ.-Poliklinik), G. Miescher (Dermatologie), M. Minkowski (Neurologe), F. R. Nager (HNO), O. Pfister (Nervenarzt), Schultheiss-Schindler (Präs. d. Schweiz. Roten Kreuzes), M. Tièche (Dermatologe), Alfred Vogt (Direktor der Augenklinik), Walther Vogt (Direktor der Anat. Instituts). - Die qualitätvollen Zeichnungen stammen von Oskar Lazar, der in den 20er und 30er Jahren in Frankreich und der Schweiz tätig war. Er veröffentlichte mehrere Bildnisfolgen zu verschiedenen Themen. - Vorliegendes Exemplar stammt aus dem Besitz des Chirurgen Paul Meyer, der ebenfalls mit seinem Porträt in dieser Sammlung vertreten ist (durch eine eingelegte Postkarte mit der Wiederholung des Porträts ist das Blatt in der Größe der Karte gebräunt). Inwieweit die Ziffer "I" auf dem Einband auf einen weiteren Band schließen läßt, konnte nicht festgestellt werden. - Über den KvK konnten lediglich 2 Exemplare des vorliegenden Bandes (Schweizerische Nationalbibliothek und Univ.-Bibl. Zürich) nachgewiesen werden (bei einem Ex. mit IV Seiten zu Beginn).
- 53 **Olpp, Gottlieb.** Hervorragende Tropenärzte in Wort und Bild. München, Verlag der Äztl. Rundschau O. Gmelin, 1932. Mit ca. 250 Porträts auf 71 Tafeln. VIII, 446 Seiten. Orig.-Leinen. € 140.-
Ausgezeichnete Geschichte der Tropenmedizin in der Form von 300 Lebensbildern. - Garrison/Morton 6733. Smit, Hist. of the life sciences, 816. - Vorsatz und die beiden folgenden Blätter mit Stempel von Prof. P. Manteufel, Düsseldorf (teils gelöscht), Einband gering fleckig, sonst gutes Exemplar.
- 55 **Wachmer, Kuno.** Bücherzeichen deutscher Ärzte. Bilder aus 4 Jahrhunderten. Mit einem Vorwort von Max Sauerlandt. Leipzig und Wolgast, "Der Kentaur", 1919. 4°. Reich illustriert, 129 Seiten. Original-Pappband mit Vorderdeckelillustration. € 120.-
Gesuchtes, nur in 850 Ex. erschienenes Werk. - Rücken oben an den Gelenken geklebt. - Beiliegt: Kreyenberg, Gerhard, Exlibris für Ärzte. Mit zahlr. Abb. 144 Seiten. 4°. Orig.-Leinen mit farbig illustr. Orig.-Umschlag. Köln, Deutscher Ärzte-Verlag, 1983. - Name a. d. Vorsatz.

Mikrobiologie

Gruber-Widalsche Reaktion

57 **Gruber, Max, und Herbert E. Durham.** Eine neue Methode zur raschen Erkennung des Cholera vibrio und des Typhusbacillus. Seiten 285-286, in: Münchener Medicinische Wochenschrift, 43. Jg. München, Lehmann, 1896. Broschur. € 200.-

Erstdruck von Grubers bedeutendster Entdeckung. - Bloomfield, communicable diseases, p. 12, No. 25; Silverstein, History of Immunology, p. 361; Parish, History of Immunization, p. 69; Fischer I, 542. - "The discovery of bacterial agglutination was made when Gruber (1853-1927) and Durham (1866-1945) found that the serum of typhoid patients had an agglutinating action on the typhoid bacillus; they realized its value as a clinical test in the identification of typhoid" (Garrison/Morton 2549 & 5036). - Max von Grubers Arbeiten umfassten das ganze Gebiet sowohl der modernen Bakteriologie und Immunitätslehre als auch das der Hygiene. Besonders erwähnenswert sind seine bakteriologischen Arbeiten. Gruber war Ordinarius für Hygiene in Graz (1887), Wien (1891) und München (1902).

Neurologie

Aus dem Vorbesitz von Gustaf Retzius

58 **Barba, Anton.** Mikroskopische Beobachtungen über das Gehirn und die damit zusammenhängenden Teile. Aus dem Italienischen ins Deutsche übertragen und mit einer Biographie des Verfassers versehen von J. J. Albrecht von Schoenberg. Würzburg, C. Strecker, 1829. X, 40 Seiten, 1 Blatt, 1 gefaltete Kupfertafel. Pappband der Zeit mit Rückenschild. € 750.-
Erste deutsche Ausgabe, sehr selten. - Wellcome II, 96 (Ausgabe Neapel 1819); kein Exemplar bei Waller und bei Lesky. - Frühe Monographie über die histologische Untersuchung des Gehirns. - Mit Druckwidmung an S. Th. von Soemmerring. - Einband leicht bestoßen, Kapitale etwas berieben. Sehr gutes Exemplar mit dem Exlibris des großen schwedischen Anatomen und Histologen Gustaf Retzius.

59 **Brachet, Jean-Louis.** Praktische Untersuchungen über die Verrichtungen des Gangliennerven-Systemes und über ihre Anwendung auf die Pathologie. Übersetzt von H. E. Flies. Quedlinburg und Leipzig, G. Basse, 1836. VIII, 330 Seiten, 1 Blatt Anzeigen. Leinen der Zeit mit Rückenschild. € 350.-

Erste deutsche Ausgabe. - Hirsch/Hübötter I, 671. - Klassische Arbeit über das vegetative Nervensystem, 1826 mit dem Montyon Preis für Physiologie ausgezeichnet! - Durchgehend etwas braunfleckig

60 **Cushing, Harvey** - Sammlung von 14 Separata. 1899-1923. Original-Umschläge. € 600.-

Enth. u. a.: Remarks upon a case of jejunal fistula (1899). - A comparative study of some members of a pathogenic group of bacilli of the hog cholera or bac. enteritis (Gärtner) type, intermediate between the typhoid and colon groups (1900). - The blood-pressure reaction of acute cerebral compression, illustrated by cases of intracranial hemorrhage (1903). - Alterations of intracranial tension by salt solutions in the alimentary canal (with f. E. B. Foley, 1920). - Disorders of the pituitary gland. Retrospective and prophetic (1921). - The personality of a hospital (1921). - The physician and the surgeon (1922). - The cranial hyperostoses produced by meningeal endotheliomas (1922). - Neurological surgeons. With the report of one case (1923). - Xanthochromia and increased protein in the spinal fluid above tumors of the cauda equina (with J. B. Ayer, 1923). - Notes on a series of intracranial tumors and conditions simulating them. Tumor suspects; tumors unverified; tumors verified (1923). - Leichte Gebrauchsspuren. - Sämtliche Schriften aus dem Vorbesitz des Physiologen Rudolf Magnus (1873-1927). Nach seinen Lehrjahren in Heidelberg ging er 1908 nach Utrecht, wo er das erste holländische Institut für Pharmakologie gründete. Umschläge mit hs. Signatur sowie den Stempeln des Instituts und von R. Magnus. - Fulton, Cushing-Bibliography, 32, 41, 58, 67, 182, 183, 196, 198, 203, 205, 208, 217, 218, 219.

61 **Cushing, Harvey.** Intrakranielle Tumoren. Bericht über 200 bestätigte Fälle mit der zugehörigen Mortalitätsstatistik. Mit Ergänzungen des Verfassers übersetzt und hrsg. von F. K. Kessel. Berlin, J. Springer, 1935. VI Seiten, 1 Blatt, 130 Seiten. Original-Broschur. € 260.-

Erste deutsche Ausgabe. - "The material covered in this book formed the basis of a report Cushing made to the International Neurological Congress in Berne, Switzerland on September 1, 1931. As usual, the case histories are clear and detailed with effective illustrations. Cushing's classification of tumors is still in use" (Heirs of Hippocrates³ 2274). - "Cushing's operating technique reduced the mortality rate dramatically in intracranial surgery. This was his last published report on the statistical results of brain tumours as a whole" (Garrison/Morton 4900). - Broschur gering fleckig, Rückseite im unteren Rand mit Fehlstelle.

62 **Erb, Wilhelm (Heinrich).** Ueber syphilitische Spinalparalyse. Seiten 161-168 in: Neurologisches Centralblatt Jg. 11, Nr. 6. Geheftet. Leipzig, Veit & Comp., 1892. € 150.-

Erstdruck. - "Erb's classic description of syphilitic spinal paralysis, sometimes called 'Erb's disease'" (Garrison/Morton 4788). - Wilhelm Erb (1840-1921), Schüler von Nikolaus Friedreich, war Prof. und Direktor der Medizinischen und Neurologischen Klinik in Heidelberg. Auf dem Gebiet der Elektrodiagnostik des Nervensystems und des Muskelapparates machte er bahnbrechende Entdeckungen. "Seine Erstbeschreibungen markanter Krankheitsbilder sind bis heute gültig geblieben" (Gawliczek). - Vgl. ausführl. Haymaker/Schiller, Founders of Neurology, 435 ff.).

63 **Erb, Wilhelm (Heinrich)**. Gesammelte Abhandlungen. 1864-1910. Als Manuskript gedruckt. 2 Bände. Leipzig, Vogel, 1910. Mit schönem Porträt in Heliogravüre. VI, 1050, 412 Seiten. Original-Leinen (Gelenke von Bd. I etw. schwach, Bezug gering berieben) € 600.-

Einzige Ausgabe dieser großen Sammelausgabe verstreuter Abhandlungen des großen Heidelberger Neurologen (1840-1921). - "Erb, the first neurologist to emphasize detailed and systematic clinical examinations of the nervous system for the evaluation of signs and symptoms, insisted that clinical neurology have an important place in the medical school curriculum" (Garrison/McHenry, Hist. of neurology, p. 298). - Ausführlich über Leben und Werk berichten Kolle, Grosse Nervenärzte I, 68 ff., und Haymaker/Schiller, Founders of Neurology, 435 ff. - Bd. I mit kleinem Fleck und Loch im Titel, Bd. II mit Namensstempel auf dem Titel - insgesamt jedoch gutes Exemplar. - Percival Bailey Collection 239.

"A landmark in modern neurology" (Garrison/McHenry)

65 **Magnus, Rudolf**. Körperstellung. Experimentell-physiologische Untersuchungen über die einzelnen bei der Körperstellung in Tätigkeit tretenden Reflexe, über ihr Zusammenwirken und ihre Störungen. Berlin, J. Springer, 1924. Mit 263 Abbildungen, XIII, 740 Seiten. Original-Leinen. € 200.-

Erste Ausgabe. - Haymaker/Schiller, Founders of neurology, p. 241 ff; Norman Library 1420; Lilly Library 269. - "Monumentale Monographie" (Fischer) von Rudolf Magnus, dessen "bedeutendste Leistung auf dem Gebiet der Physiologie des Zentralnervensystems liegt. Systematisch erforschte er die Gesetzmäßigkeit der Körperstellung und entdeckte, daß sich im Hirnstamm vom obersten Halsmark bis zum Mittelhirn ein verwickelt aufgebauter nervöser Zentralapparat befindet, der die gesamte Körperstellung in einheitlicher Weise regelt" (Fischer). "A classic work on muscle tone and posture" (Garrison/Morton 661). - "Magnus, a German, was a gifted pupil and coworker of Sir Charles Sherrington at Liverpool. Later at the University of Utrecht, where he was professor of pharmacology, he became one of the most productive neurophysiologists of the first quarter of the twentieth century. In this monumental work on body posture, Magnus summarizes his extensive observations and experiments on the function of the otolith organs, the nature of postural and neck reflexes, and the labyrinthine reflexes" (Heirs of Hippocrates³ 2290). - Titel mit zwei hinterlegten Ausschnitten, Einband etwas berieben.

66 **Moniz, Egas**. Die cerebrale Arteriographie und Phlebographie. Berlin, J. Springer, 1940. Mit 324 Textabbildungen, VIII, 413 Seiten. Halbleinen der Zeit. € 180.-

Erste deutsche Ausgabe. - Kaiser/Buchge 5163 Erg. 2. - Der portugiesische Neurologe Moniz (1874-1955) entwickelte 1928 die Arteriographie der Hirngefäße am lebenden Menschen. Dazu injizierte er radioaktive Kontrastmittel in das Blut der Patienten, um dann das Gehirn zu fotografieren und anhand der Bilder Tumore zu finden. 1949 erhielt er den Nobelpreis für Medizin für seine Entdeckung des therapeutischen Wertes der präfrontalen Leukotomie bei gewissen Psychosen. - Handbuch der Neurologie, hrsg. von O. Bumke und O. Foerster, Ergänzungsserie II (= Monogr. a. d. Gesamtgebiete der Neurologie und Psychiatrie, Heft 70). - Vorsatz mit Stempel des Neurologen R. Kautzky; gutes Exemplar.

68 **Seubert, Max. Karl Wilhelm**. De functionibus radicum anteriorum et posteriorum nervorum spinalium commentatio. A gratioso medicorum ordine in literarum Universitate Heidelbergensi praemio ornata. Karlsruhe, Marx, 1833. XII, 84 Seiten. Pappband der Zeit. € 200.-

Seltene neurophysiologische Abhandlung. - Titel alt gestempelt (Dublette der Univ.-Bibliothek Strasbourg).

69 **Vicq d'Azyr, Félix**. Traité d'anatomie et de physiologie avec des planches coloriées représentant au naturel les divers organes de l'homme et des animaux. Tome premier (alles Erschienen). Paris, F. A. Didot, l'aîné, 1786. Gr.-Folio. Mit prachtvoll koloriertem gestochenen Frontispiz, gestochenen Widmungsblatt und 53 (statt 69) Kupfertafeln, davon 26 in mehrfarbiger Aquatinta, gezeichnet und gestochen von A. Briceau. 3 Bll., 123 Seiten, 1 Bl., 17 Seiten, 1 Bl., Seiten (19-) 87 (statt 111). Halblederband der Zeit mit reicher Rückenvergoldung. € 3.200.-

Einzige Ausgabe und sehr selten. - Waller 9953. Wellcome V, 348. Blake 474. - Der Autor war Leibarzt der Marie-Antoinette, das Werk ist König Ludwig XVI. gewidmet. Wegen Vicqs frühem Tod blieb es unvollendet, nur der erste, Gehirn und Nervensystem behandelnde Band ist erschienen. - Zu den hier vorhandenen 26 farbig gedruckten Tafeln gehören 26 Umrißkupfer mit detaillierten Bezeichnungen durch Buchstaben und Zahlen, die auf den erklärenden Text hinweisen. Tafel 18 ist ein voll ausgeführtes Schwarzweiß-Kupfer nach Soemmerrings "De basi encephali".

"The most accurate neuroanatomical work produced before the advent of microscopic staining techniques. V. identifies accurately for the first time many of the cerebral convolutions, along with various internal structures of the brain... remained unfinished at V.'s premature death" (Garrison/Morton 401.2). - "The unusually luxurious quality of this work and the unbusinesslike way in which Vicq d'Azyr permitted purchasers to acquire separate parts of the work strongly suggest that he financed its publication" (Norman Libr. 2150).

Ohne die farb. Tafeln 28-25 mit den entsprechenden Umrißkupfern, ohne die Textseiten 88-111 und den letzten Zwischentitel. - Einband gering berieben und beschabt, Kapitale abgewetzt.

70 **Wenzel, Karl**. Über die Krankheiten am Rückgrathe. 2 Bände. Bamberg, W. L. Wesché, 1824. Folio. Mit 8 Kupfertafeln von C. Schleich und C. Susemihl, XXIV, 460 Seiten. Halblederband der Zeit mit Rückenschild. € 1.200.-

Erste Ausgabe. - Wellcome V, 414; Waller 10214; Asendorf, Die gelehrten Ärzte Jos. und Karl Wenzel. Med. Diss. Mainz 1981, S. 155 ff.

Außerordentlich wertvolle Beschreibung der Wirbelsäule und aller zur Wirbelsäule gehörigen Teile wie Nerven und Bänder; insgesamt 30 Jahre Erfahrung wurden hier von Carl Wenzel verarbeitet. Bereits 1792 begann er auf Anraten von Joh. Peter Weidmann Beobachtungen über das Rückgrat zu sammeln. - "Die 8 Tafeln bringen eine jede mehrere Darstellungen des mazerierten Rückgrates, seiner Teile und seines Zubehörs, wie Rippen usw. Es finden sich Darstellungen von Arthritis deformans, Arthritis ankylopoetica, Osteomalacie von Rippenwirbelsäule und Becken, Caries und Gibbus... Von den Zeichnungen ist die 1. Tafel von Köck am besten geglückt. Von Interesse sind auch die in der Art von Federskizzen radierten Zeichnungen Pieter Campers, so daß also die 7. Tafel (Caries der Lendenwirbelsäule von Köck, und Anomalie des Kreuzbeines von Camper, jedes in 2 Ansichten) den besten Eindruck von diesem Werke vermitteln. Die Ausstattung ist vorzüglich" (Goldschmid, Entwicklung und Bibliographie der patholog.-anatomischen Abbildung, 117 f.). - Mit Druckwidmung an seinen "unvergeßlichen Lehrer" Samuel Thomas von Soemmerring.

Einband berieben, Ecken bestoßen, Kopfkapital abgewetzt; Titel gestempelt, stockfleckig, vereinzelt kleine Feuchtigkeitsränder.

Klassisches Werk in der Geschichte der Neurologie

71 **Willis, Thomas.** Cerebri anatome: cui accessit nervorum descriptio et usus. London, Th. Roycroft for J. Martyn and J. Allestry, 1664. Mit 15 gefalteten Kupfertafeln nach Zeichnungen von Christopher Wren, 15 Blätter, 240 Seiten, 1 Blatt Tafelerklärung nach S. 56. Alter Pergamentband mit handschriftlichem Rückentitel. € 4.500.-

Hochbedeutendes Werk zur Anatomie des Gehirns. - Garrison/Morton 1378; Wellcome V, 442 (inkomplett); Krivatsy 13010; Lilly Library, Notable medical books, 77; Haymaker/Schiller, Founders of Neurology, 91 ff. ("Willis used the term 'neurology' for the first time").

"Dissatisfied with the imperfect and fragmentary descriptions in earlier accounts of the brain, Willis devised a comprehensive and comparative program of brain dissections, which he carried out with the aid of his pupils Christopher Wren, Richard Lower and Thomas Millington - one of the earliest examples of collaborative scientific research in England. Willis classified and described ten pairs of cranial nerves, six of which are still recognized, and was the first to grasp the physiological significance of the 'circle of Willis', the circle of anastomosed arteries at the base of the brain by which full circulation to all parts of the brain can be maintained even when the carotid or vertebral arteries are blocked. From his observations of animal brains, Willis hypothesized that the convolutionary complexity of the human cerebral cortex is correlated with man's superior intelligence, and that the cerebellum, a similar structure in all mammals, is the source of involuntary action. Willis also coined the term 'neurology', which made its first appearance in this work" (Norman). - L'Art Ancien S. 688 notiert zu den Tafeln: "Sir Christopher Wren (1632-1723), famous architect who rebuilt London after the great fire, 1666, and who planned some of the finest buildings in England, also dabbled in engraving and while he did not make a profession of it, some very creditable plates are ascribed to him" (Crummer). - Die Seitenzahlen auf den Tafeln beziehen sich auf die Quartausgabe und sind, wie üblich, handschriftlich korrigiert. - Komplett mit dem Einschaltblatt bei Seite 56 (Erklärungen zur 7. Kupfertafel). - Einbandrücken restauriert.

Vorgebunden:

I. **Weber, Johannes Cornelius.** Anchora sauciatorum, hoc est: liquor stypticus sanguinem confestim et miraculose sistens. Breslau, J. Kästner, 1680. - Jöcher IV, 1838; Krivatsy 12609 (nennt 1 Tafel, die aber von VD17 12: 192570 nicht bestätigt wird. (3 Bl.), (1), 126, (1) Seiten. - Über Blutflüsse und blutstillende Mittel. Auf S. 48 in deutscher Sprache ein formosanisches Reisweinrezept nach Peter von Horn. - Johann Cornelius Weber (gest. 1684), Sohn des Breslauer lutherischen Theologen Ananias Weber, war Dr. phil et med., Hofarzt sowie Kaiserlicher Rat und praktizierte in seiner Vaterstadt Breslau.

II. **Vesling, Johannes.** Observationes anatomicae & epistolae medicae ex schedis posthumis selectae & editae à Th. Bartholino. Kopenhagen, Haubold, 1664. 4 Bl., 248 Seiten. - Erste Ausgabe. - DSB XIV, 12/13; Krivatsy 12325. - "Johann Vesling was born at Minden in 1598 and died in Padua August 30, 1649... (he) became professor of anatomy in Padua and soon after director of the botanical gardens there" (Choulant/Frank 243). "Vesling's posthumous papers contains much remarkable material that he would undoubtedly have formulated in more precise terms. Among the more notable things to be found in these papers (which were published by Thomas Bartholin) is a correction of his initial findings concerning the sexual organs of the viper and the scent glands of the snakes" (DSB).

III. **Michaelis, Johannes.** Dissertatio pharmaceutico-therapeutica de natura tincturae bezoardicae. Opera et studio G. Schultzei. Halle, Hübner, 1678. 2 Bl., 197 Seiten, 1 Bl., Holzschnitt-Titelvignette. - Äußerst seltene erste Ausgabe. - Ferguson II, 94; Thorndike VII, 246; VD17 12:170225U 7890; nicht bei Brüning. - Bezoarsteinen wurden früher magische Fähigkeiten, insbesondere das Entgiften möglicherweise vergifteter Getränke zugeschrieben. Im Kapitel "mineralogy" notiert Thorndike: "When Johann Michaelis wrote on bezoardic tincture in 1678, he explained that the bezoar stone was not a constituent in it, since it was not usable in tincture. But the mere name was evidently still impressive".

"Michaelis was a native of Soest in Westphalia, where he was born in 1606 (1607 Billings). He studied medicine at Wittenberg under Sennertus, but, as was the custom, he visited other Universities in Germany and Holland, and finally graduated at Leipzig, Mag. Phil., 1639; Dr. med. 1631. He became professor of medicine there, and he introduced the use of chemical remedies and invented several specifics. He was a very successful practitioner, and was physician to the Courts of Saxony and Altenburg, and filled various academical positions. Medical practice did not, however, occupy his whole attention, for the works of Hartmann were edited by him, and H. ab Heer's Spadacrene, and prefaces were contributed by him to other works. He died 1667" (Ferguson). - Kein Exemplar auf einer deutschen Auktion seit 1950. - Die drei vorgebundenen Werke teilweise etwas gebräunt und stockfleckig.

Ophthalmologie

72 **Hezel, Ferdinand.** Kritik der neuen Methode des Dr. Pauli, den grauen Staar zu operiren. Ulm, Wagnersche Schriften, 1839. 30 Seiten. Geheftet. € 60.-
Tübinger Inaugural-Dissertation unter dem Präsidium von Leopold von Riecke. - Der Verfasser stammte aus Schwäbisch Hall.

73 **Marzio, Quirino di.** Fundus oculi. Ophthalmoskopische Diagnose. Uebersetzung von E. B. Streiff. [Mit zusätzlicher englischer Übersetzung von Girolamo Bonaccolto]. Turin, Rosenberg & Sellier, [1941]. Folio. Mit 100 chromolithographierten Tafeln nach Ölgemälden von A. Maggioli, 5 Blätter, 52 Blätter Tafelerklärungen. Rotes Leinen der Zeit. € 950.-

Erste deutsche Ausgabe - zugleich erste englische Ausgabe mit der beiliegenden Übersetzung von Banaccolto - nach Garrison/Morton einigen Exemplaren der deutschen Ausgabe für den Vertrieb in Nordamerika beigegeben. - Garrison/Morton 5988.1.- "This is the most beautiful of the atlases of ophthalmoscopy and the first to be published in Italy. The figures are reproduced from original oil paintings by Miss A. Maggioli, who made her observations with the Gullstrand ophthalmoscope. The fundus pictures are not only faithful reproductions but also are remarkable examples of the printer's art" (Keys & Rucker, The Atlases of Ophthalmoscopy, 890). - 1 Tafel mit geklebtem Randeinriss, sonst sehr gutes Exemplar.

74 **Pacini, Filippo.** Nuove ricerche microscopiche sulla tessitura intima della retina... Bologna, Sassi, (1845). Mit 1 gefalteten Kupfertafel, 82 Seiten. Broschur der Zeit. € 450.-

Erste Separatausgabe. - "First complete and correct description of the layers of the retina" (Albert). - Die Kupfertafeln zeigt die verschiedenen mikroskopischen Schichten der Retina. - Pacini's Verdienste sind von seinem Zeitgenossen E. Brücke (1847, Beschreibung des menschl. Augapfels, S. 59) weit mehr anerkannt worden, als z. B. dreißig Jahre später von G. Schwalbe. - Pacini hat als Jüngling die nach ihm benannten Körperchen der Finger-Nerven entdeckt, im Mannes-Alter Bacillen (Mikrobien) als Ursache der Cholera aufgestellt, die elektrischen Organe der Fische beschrieben, ein Verfahren der künstlichen Atmung angegeben" (Hirschberg § 732). - Pacini (1812-1883) war ab 1859 Professor der topographischen Anatomie und Histologie in Florenz, zuvor Assistent von Savi in Pisa. - Kleiner Bibl.-Stempel auf dem Titel, leicht stockfleckig. Unbeschnitten.

Die künstlerischen Bilder bilden den Höhepunkt in der augenärztlichen Literatur

75 **Pagenstecher, H., und C. Genth.** Atlas der pathologischen Anatomie des Augapfels. Wiesbaden, Kreidel, 1875. Mit 38 Kupfertafeln, VIII Seiten Einleitung sowie 1-2 Blätter Erläuterung der Tafeln. Folio. Original-Halbleinen. € 650.-

Erste Ausgabe dieses bedeutenden, aufwendig gestalteten ophthalmologischen Atlanten (Neupreis: 75 Goldmark!). - Garrison/Morton 5910. Hirschberg § 1183 und 1207. Becker Collection 281.1. Albert, Sourcebook, 1709 ("Earliest atlas of pathological anatomy of the eyeball"). - "Reiche Sammlung von Abbildungen ganzer Bulbi und einzelner Teile. Sie sind vorzüglich, die Zeichnung ist exakt, die Wiedergabe mustergültig. Soweit uns die augenärztliche Literatur bekannt ist, bilden diese künstlerischen Bilder den Höhepunkt der schwarz-weißen Abbildungen und können mit Ehre neben Sichel's Iconographie bestehen" (Goldschmid 208). - Rücken erneuert mit goldgeprägtem Rückentitel; Einband und Titel mit gelöschtem Stempel, die Deckel leicht fleckig; Text teils stärker stockfleckig, Tafel meist nur in den Rändern gering stockfleckig - Deutsch-englischer Paralleltext.

Orthopädie, Arthritis

76 **Albee, Fred Houdlett.** Orthopedic and reconstruction surgery. Industrial and civilian. Philadelphia und London, W. B. Saunders, 1921. 2 Bätter, 1138 Seiten, 804 Textillustrationen. Original-Leinen. € 300.-
Zweiter Druck der ersten Ausgabe. - "In 1912 Fred Houdlett Albee began to carry out an open reduction and bone-pegging through two incisions, one anterior and one lateral. This allowed him to reduce the fracture under direct vision and to ensure the proper placement of the peg in the neck and head of the femur" (Peltier, Fractures. A history and iconography of their treatment, p. 135 f.). - "Als Professor für orthopädische Chirurgie gehört Albee der N. Y. Post Graduate School and Hospital an. Seine wissenschaftlichen Arbeiten betreffen das Gebiet der orthopädischen Chirurgie, besonders in bezug auf die autogene Knocheneinpflanzung mittels der Albeeschen elektro-operativen Knochenmühle" (Fischer I, 14 f.). - Gutes Exemplar.

77 **Brodie, Benjamin Collins.** Pathologische und chirurgische Beobachtungen über die Krankheiten der Gelenke. Aus dem Englischen übersetzt und mit Anmerkungen und Zusätzen begleitet von G. P. Holscher. Hannover, Hahn, 1821. Mit 6 Kupfertafeln, davon 2 in Farbstich. XVI, 400 Seiten, 2 Blätter. Grüner Halblederband mit goldgeprägten Rückentitel und Rückenvergoldung. € 250.-

Erste deutsche Ausgabe. - Brodie (1783-1862), Präsident der Royal Society in London und Leibarzt des Königs, zählt zu den bedeutendsten Chirurgen seiner Zeit. "His pioneering work in surgical techniques soon propelled him to a peak of his profession where, for over thirty years, he remained one of England's best-known physicians. Brodie's treatise on diseases of the joints is his most important work and includes pathological observations and case studies on inflammation (including Brodie's abscess), ulceration, and tumors of the joints" (Heirs of Hippocrates³ 1383). - "It includes his description of hysterical pseudofracture of the spine and the first clinical description of ankylosing spondylitis" (Garrison/Morton 4311). - Die ausgezeichnet ausgeführten Kupfertafeln wurden von dem berühmten Leipziger Universitätszeichner J. F. Schröter gestochen. - Einband etwas berieben, gutes Exemplar. - Leonardo, Lives of Master Surgeons, 69 ff.

78 **Kocher, Theodor.** Beiträge zur Kenntniss einiger praktisch wichtiger Fracturformen. 3 Teile in 1 Band. Basel und Leipzig, C. Sallmann, 1896. Mit 161 Abbildungen im Text und auf 36 Tafeln, 1 Blatt, 307 Seiten. Halblederband der Zeit mit goldgeprägtem Rückentitel und Rückenvergoldung. € 80.-

Erste Ausgabe. - "Theodor Kocher (1841-1917) was a graduate of the University of Bern and had traveled extensively in many parts of Europe visiting surgical clinics. It was during a visit to Theodor Billroth's clinic in Vienna in 1870 that he was able to demonstrate successfully his 'rotation-elevation' maneuver for the reduction of an anterior dislocation of the shoulder. Kocher's accomplishments as a surgeon and a teacher spanned forty-five years and eventually earned him a Nobel Prize. In 1896 he published his book 'Beiträge zur Kenntniss einiger Praktisch wichtiger Fracturformen', which is a careful description of the types of fractures occurring in the humerus and the hip. It contains the description of the fracture of the capitellum of the humerus known as Kocher's fracture" (Peltier, Fractures. A hist. and iconogr. of their treatment, p. 51). - Besitzvermerk auf dem Vorsatz, Rücken aufgeheilt. Sehr gut erhalten.

79 **Peltier, Leonard F. Fractures.** A history and iconography of their treatment. San Francisco, Norman, 1990. 4°. Reich illustriert, XX Seiten, 2 Blätter, 273 Seiten, 1 Blatt. Original-Leinen. € 130.-

Garrison/Morton 4483.6. - "With more than 200 fully-captioned illustrations, this is the most comprehensive history ever written about one of the most frequently suffered and commonly treated of all ailments. Surprisingly, it is also the first history of the treatment of fractures since the classic 19th-century writings of Malgaigne and Gurlt" (Verlagsanzeige).

Pädiatrie

80 **Baumes, Jean-Baptiste-Timothée.** Traité des convulsions dans l'enfance, de leurs causes, et de leur traitement. Ouvrage dans lequel on trouve le plus grand nombre de préceptes qui constituent l'hygiène et ma médecine-pratique des enfans. Sec. édition, revue, corrigée et notblement augmentée. Paris, Méquignon, 1805. XVI, 513 Seiten. Moderner Pappband mit Rückenschild. € 250.-

Wertvolle Veröffentlichung zur Pädiatrie, erstmals 1789 erschienen. - Hirsch-Hübötter I, 386 f.; Grulee Collection 812. - Jean Baptist Timothée Baumès (1756-1828) praktizierte in Nîmes und war seit 1790 Prof. der Medizin in Montpellier. - Handschriftlicher Besitzvermerk auf dem Vortitel, gutes, sauberes Exemplar nur gering stockfleckig.

81 **Guersant, Paul (-L.-B.)** Notices sur la chirurgie des enfants. Paris, P. Asselin, 1864-1867. Mit einigen Textholzschnitten, VIII, 398 Seiten, 1 Blatt Anzeigen. Leinenband der Zeit mit Rückentitel. € 350.-

Erste Ausgabe der seltenen kinderchirurgischen Monographie. - Grulee Collection 1091. - Guersant (1800-1869) wurde "nach einem glänzenden Concourse 1832 Chirurg am Kinder-Hospital (in Paris), zu dessen weiterer Entwicklung er sehr viel beigetragen hat, schon dadurch, dass er daselbst eine sehr populär gewordene chirurgische Poliklinik einführte... Er war einer der 17 Chirurgen, von denen die Société de chirurgie begründet wurde und war 1852, 53 Präsident derselben. Von seinen zahlreichen Arbeiten, die sich fast sämtlich auf die Chirurgie der Kinder beziehen sind die hauptsächlichsten in [vorliegenden] Schrift vereinigt worden" (Hirsch/Hübötter II, 898). - Unbeschnitten. Teilweise gering stockfleckig, zu Beginn im Außenrand leicht wasserrandig. Einband etwas ausgebleicht.

Pathologie

82 **Bouchard, Charles (-Jacques).** Maladies par ralentissement de la nutrition cours de pathologie générale professé a la faculté de médecine de Paris pendant l'année 1879-1880, rec. et publié par le Dr. H. Frémy. Paris, Savy, 1882. 2 Blätter, 412 Seiten. Halblederband der Zeit. € 150.-

Erste Ausgabe. - Der Pariser Mediziner Bouchard (1837-1915) studierte in Lyon und Paris und "war namentlich Schüler von Rollet und Charcot" (Hirsch/Hübötter I, 646). - Stellenweise stockfleckig, Vorsätze etwas gebräunt und leicht fleckig.

83 **Cushing - Fulton, John F., Harvey Cushing.** A biography. Mit zahlr. Tafeln. XI, 754 Seiten, 1 Bl. Orig.-Leinen. Springfield, Charles C. Thomas, 1946. € 70.-

Erste Ausgabe. - "A well-written and very valuable biography of one of the foremost surgeons of the world, prepared by a famous physician and physiologist." (Smit, Hist. of the life sciences, 903). - Einband etw. berieben.

84 **Cushing, Harvey** - Sammlung von 14 Separata. 1899-1923. Original-Umschläge. € 600.-

Enth. u. a.: Remarks upon a case of jejunal fistula (1899). - A comparative study of some members of a pathogenic group of bacilli of the hog cholera or bac. enteritis (Gärtner) type, intermediate between the typhoid and colon groups (1900). - The blood-pressure reaction of acute cerebral compression, illustrated by cases of intracranial hemorrhage (1903). - Alterations of intracranial tension by salt solutions in the alimentary canal (with f. E. B. Foley, 1920). - Disorders of the pituitary gland. Retrospective and prophetic (1921). - The personality of a hospital (1921). - The physician and the surgeon (1922). - The cranial hyperostoses produced by meningeal endotheliomas (1922). - Neurological surgeons. With the report of one case (1923). - Xanthochromia and increased protein in the spinal fluid above tumors of the cauda equina (with J. B. Ayer, 1923). - Notes on a series of intracranial tumors and conditions simulating them. Tumor suspects; tumors unverified; tumors verified (1923). - Leichte Gebrauchsspuren. - Sämtliche Schriften aus dem Vorbesitz des Physiologen Rudolf Magnus (1873-1927). Nach seinen Lehrjahren in Heidelberg ging er 1908 nach

Utrecht, wo er das erste holländische Institut für Pharmakologie gründete. Umschläge mit hs. Signatur sowie den Stempeln des Instituts und von R. Magnus. - Fulton, Cushing-Bibliography, 32, 41, 58, 67, 182, 183, 196, 198, 203, 205, 208, 217, 218, 219.

85 **Noorden, Carl von (Hrsg.)**. Handbuch der Pathologie des Stoffwechsels. Zweite Auflage. 2 Bände. XV, 1072 Seiten, 1 Blatt. - XIX, 987 Seiten. Berlin, A. Hirschwald, 1906-1907. Halblederbände der Zeit mit goldgeprägtem Rückentitel. € 200.-

"Die Grundsteine von von Noordens späterer Tätigkeit als Mediziner und Wissenschaftler besonders im Hinblick auf Stoffwechselerkrankungen wurden in Berlin gelegt. Hier erschien sein berühmtes 'Handbuch der Pathologie des Stoffwechsels' im Jahr 1893 in der ersten Auflage... 1895 gründete Carl von Noorden zusammen mit dem Frankfurter Arzt Eduard Lampe die 'Privatklinik für Zuckerkrankte und diätetische Kuren' im Frankfurter Stadtteil Sachsenhausen, später als Carl-von-Noorden-Klinik bekannt und heute das 'Krankenhaus Sachsenhausen'... Im Alter von 36 Jahren bekam von Noorden 1894 eine Anstellung zum Chefarzt für innere Medizin am Städtischen Krankenhaus in Frankfurt, welche er bis 1906 inne hatte. Im selben Jahr erhielt er einen Ruf nach Wien an die Universität um dort die Nachfolge Hermann Nothnagels als Ordinarius für innere Medizin und Leiter der Ersten Medizinischen Klinik anzutreten. Hier baute er ebenfalls ein Zentrum für Diabetiker auf" (wikipedia). - Das große Kapitel über den Diabetes mellitus hat von Noorden selbst bearbeitet. - Einband gering berieben, Deckelbezüge von Bd. 2 mit Abreibungen - gutes Exemplar.

86 **Zuelzer, Georg Ludwig**. Ueber Versuche einer specifischen Fermenttherapie des Diabetes. Berlin, A. Hirschwald, 1909. Gr.-8°. Seiten 307-318, in: Zeitschrift für experimentelle Path. und Therapie, Bd. 5. Halblederband der Zeit mit Rückenschild. € 250.-

Erstdruck dieser klassischen Arbeit. - "Zuelzer succeeded in isolating the pancreatic extract which contained what we know now as insulin; serious hypoglycaemic reactions sometimes followed its use, however, and led to its abandonment" (Garrison/Morton 3961). - "Zuelzer und Mitarbeiter verarbeiteten Kälberpankreas, behandelten den Extrakt mit Alkohol und konnten damit den artefiziellen Diabetes eines Hundes erheblich bessern" (Engelhardt). - Kompletter Band mit zahlr. Originalarbeiten. - Gutes Exemplar, Rücken etw. aufgeheilt, fleckig und berieben. Titel und Vorsatz Stempel der Medizin. Univ.-Klinik Bern und Prof. Walter Frey. - Vgl. Schadewaldt, S. 87 ff.

Pharmazie

87 **Best, Charles Herbert**. The Effect of Insulin on the Dextrose Consumption of Perfused Skeletal Muscle. Seiten 375-382. Gr.-8°. Orig.-Umschlag. (London, Harrison and Sons, 1926). - Dazu: Best, Charles Herbert, and H. P. Marks, Additional Note on the Effect of Insulin on the Lactacidogen Content of the Skeletal Muscles. 1 Bl. Gr.-8°. (London, Harrison and Sons, 1926). € 200.-

Seltene Separatabdrucke aus den Proceedings of the Royal Society, B., Vol. 99 & 100. - Ch. H. Best (1899-1978), Mitentdecker des Insulin, wurde bei der Vergabe der Nobelpreise 1923 für diese Entdeckung übergangen. Der Preis wurde Frederick Grant Banting (1891-1941) und Rickard MacLeod (1876-1935) verliehen. Banting war empört, dass Best einfach übergangen wurde und beschloss, sein Preisgeld mit ihm zu teilen. Ebenso hielt es MacLeod, der eigentlich zunächst nur Banting ein Labor an der Universität Toronto zur Verfügung stellte, ebenso einen seiner Studenten, Ch. H. Best, als Assistenten. Er teilte das Preisgeld mit dem Biochemiker James Bertrand Collip (1892-1965). Um größtmögliche Reinheit bei dem neuen Extraktionsverfahren aus dem Kälber-Pankreasgewebe zu gewährleisten wurde damals Collip in das Forscherteam mit einbezogen. - Banting kam 1941 bei einem Flugzeugabsturz ums Leben. Best wurde danach Leiter des "Banting- und Best-Forschungsinstituts", an dem er selbst noch zahlreiche Entdeckungen machte. - Beide Schriften aus dem Pharmacologischen Institut der Rijks Universiteit zu Utrecht von Rudolf Magnus (gestempelt).

88 **Fetzer, Wolfgang**. Pharmazie. Historisches aus Museen und Sammlungen der DDR. Reich farbig illustriert. 279 Seiten. Leipzig, VEB Deutscher Verlag für Grundstoffindustrie, (1983). 4°. Original-Leinen mit illustriertem Schutzumschlag. € 50.-
Gesuchtes Nachschlagewerk für die Sammler von Apothekengefäßen vorwiegend 18. bis 19. Jahrhunderts. - Umschlag mit kleinen Randeinrissen.

89 **Moellenbrock, Valentin Andreas**. De varis, seu arthritide vaga scorbutica tractatus. Leipzig, Chr. Michael für G. Grossius Erben, 1663. 167 Seiten, 4 Blätter. Mod. Halbpergamentband. € 200.-

Erste Ausgabe - eine von Hirsch erwähnte Ausgabe Halle 1662 wohl nicht erschienen. - VD17 23:243170P; Krivatsy 7998. - Die bei Wellcome IV, 147, verzeichnete Ausgabe von 1672 als editio altera bezeichnet. - Mehrfach aufgelegtes Werk des Stadtarztes von Halle, größtenteils aus einer Rezeptsammlung bestehend. - Gebräunt, Titel und letztes Blatt im Bug verstärkt.


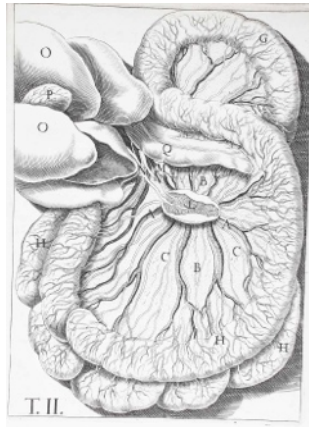
Physiologie

Die Entdeckung der Chylusgefäße

90 **Aselli, Gaspare**. De lactibus sive lacteis venis quarto vasorum, mesaraicorum genere novo invento... dissertatio. Leiden, J. Maire, 1640. 4 Blätter, 104 Seiten, 4 Blätter. 4 Kupfertafeln. Halblederband des 19. Jahrhunderts mit 2Rückenschildchen. € 2.500.-

Der berühmte Bericht über die Entdeckung der Chylusgefäße beim Hund, posthum von Asellis Freunden Tadino und Settala publiziert, erstmals 1627 erschienen, hier in dritter Auflage. - Garrison/Morton 1094 (Ausg. 1627); Waller 504; Wellcome I, 506; vgl. Modlin, A history of gastroenterology at the millennium, S. 155 f.

"Aselli was born at Cremona and studied medicine at Pavia where he received degrees in medicine, surgery, and philosophy. He subsequently spent most of his professional career as a surgeon in Milan where he performed many anatomical and physiological experiments including those that led to his discovery of the lymphatic vessels. Rediscovery would be a more appropriate term because the lymphatics had been described by earlier researchers but none were successful in identifying their functional significance. He also served for a time as first surgeon to the Spanish Army in Italy and, shortly before his death, was appointed to the chair of anatomy and surgery in Pavia's Athenaeum" (Heirs of Hippocrates 453/454). - Etwas stockfleckig und gering gebräunt, Titel angestaubt und fingerfleckig.



91 **Selye, Hans.** Annual report on stress. Montreal, Acta, 1951. Mit Textillustrationen, XXXI, 511, 133 Seiten. Orig.-Leinen. € 60.- Der erste Supplementband zu Selyes "The physiology and pathology of exposure to stress". - "In his study of the aetiology of the collagen disease Selye developed the idea that animals react to stress or injury by a certain sequence of physiological reactions - the 'general adaption syndrome'" (Garrison/Morton 2238).

Plastische Chirurgie

92 **Albee, Fred Houdlett.** Bone-graft surgery. Philadelphia und London, W. B. Saunders, 1917. 416, 16 Seiten (Anzeigen), 332 Textillustrationen. Original-Leinen. € 450.-

Zweiter Druck der ersten Ausgabe. - Vgl. Wallace, The progress of plastic surgery, p. 152; Garrison/Morton 5757: "Albee was the first to employ living bone grafts as internal splints. He used cutting machines and saws to make inlaid, perfectly-fitting grafts." - Mit Druckwidmung: "This book is dedicated to the progress of surgery of the bones and joints." Kanten berieben, Rücken etwas ausgebleicht

McDowell Series - Komplet

93 **McDowell, Frank.** McDowell series of plastic surgical indexes. Edited by Frank McDowell. 5 Bände. Baltimore, Williams & Wilkins, 1977-1981. Gr.-8°. Original-Leinen. € 600.-

Fundgrube für die Geschichte der Plastischen Chirurgie. - Garrison/Morton 5768.2. - "This is the fifth volume of five, which together comprise a nearly total index of the plastic surgical literature of the world from the beginning of time until now. The 'McDowell Series' will occupy only 9 inches of space on a desktop, and should prove an invaluable tool for the practicing surgeon, the surgical researcher, and the surgical teacher" (Vorwort zum 5. Band). - Bd. I: The Zeis index and history of plastic surgery. 900 B. C. - 1863 A. D. Translated, with additions and revisions, by Thomas J. S. Patterson. XXIX, 315 Seiten. - Bd. II: The Patterson index of plastic surgery 1864-1920. - Bd. III: The Leuz index of plastic surgery 1921-1946. VIII, 1123 Seiten. VIII, 609 Seiten. - Bd. IV: The great index of plastic surgery 1946-1971. VII, 1159 Seiten. - V. The Honolulu index of plastic surgery 1971-1976. VI, 849 Seiten.

94 **Sheehan, J. Eastman.** A manual of reparative plastic surgery. Oxford und London, University Press & H. Milford, 1938. Mit 314 Illustrationen und 18 ganzseitigen Abbildungen, XXI, 311 Seiten. Original-Leinen. € 200.-

Erste Ausgabe - gleichzeitig in London und New York erschienen. - Klassisches Lehrbuch zur Plastischen Chirurgie des berühmten New Yorker Chirurgen (1885-1951). - "During World War I Sheehan worked with Sir Harold Delf Gillies at Sidcup, England, where he developed his prize repair of unilateral facial paralysis by use of a muscle-nerve graft. This operation involved taking strips of temporalis muscle to restore action of areas innervated by the seventh cranial nerve" (Harry H. Orenstein: How excellent a showman: Josef Eastman Sheehan, in: Bull. N. Y. Acad. Med., Vol. 59, No. 3, 1983). - Gutes Exemplar.

Pulmologie

95 **Desruelles, H. M. J.** Abhandlung über den Keichhusten nach den Grundsätzen der physiologischen Lehre verfasst. Eine von der medicin. praktischen Gesellschaft zu Paris am 26. August 1826 gekrönte Schrift. Aus dem Französ. übers. und mit Anmerkungen begleitet von Gerhard von dem Busch. Bremen, J. G. Heyse, 1828. XIII Seiten, 1 Blatt, 316 Seiten. Pappband der Zeit. € 180.- Erste deutsche Ausgabe. - Hirsch/Hübötter II, 246 (französ. Ausg. 1827). - Monographie über den Keuchhusten von dem berühmten Pariser Mediziner Desruelles (1791-1858), Prof. der Anatomie, Physiologie und der venerischen Krankheiten am Hospital Val-de-Grâce. - Titel am äussersten unteren Rand mit Tintenfleck, etwas stockfleckig, Einband gering bestoßen.

Seuchen

96 **Finkler, Dittmar, und J. Prior.** Forschungen über Cholera Bakterien. Mit farbig lithographierten Tafeln und 8 Holzschnitten. Bonn, E. Strauss, 1885. 279-445. Original-Umschlag. € 180.-

***** Liste 7 * Antiquariat Winfried Kuhn ***

Erstdruck in: Ergänzungshefte zum Centralblatt für die allgemeine Gesundheitspflege, Bd. I, Heft 5 und 6. - Umfassende Darstellung der beiden Autoren über ihre Choleraforschungen; bereits im Jahr zuvor berichteten sie in einer Kurzmitteilung in der Deutschen Medicin. Wochenschrift über Cholera nostras. Dazu Garrison/Morton 3481: "Finkler and Prior isolated 'Vibrio proteus' from stools in a case of acute gastro-enteritis". - Etwas stockfleckig, unbeschnitten und leichte Gebrauchsspuren, gering gelockert. - Umschlag mit eigenhändiger Widmung von Prior.

Tuberkulose, Skorbut

97 **Moellenbrock, Valentin Andreas.** De varis, seu arthritide vaga scorbutica tractatus. Leipzig, Chr. Michael für G. Grossius Erben, 1663. 167 Seiten, 4 Blätter. Mod. Halbpergamentband. € 200.-

Erste Ausgabe - eine von Hirsch erwähnte Ausgabe Halle 1662 wohl nicht erschienen. - VD17 23:243170P; Krivatsy 7998. - Die bei Wellcome IV, 147, verzeichnete Ausgabe von 1672 als editio altera bezeichnet. - Mehrfach aufgelegtes Werk des Stadtarztes von Halle, größtenteils aus einer Rezeptsammlung bestehend. - Gebräunt, Titel und letztes Blatt im Bug verstärkt.

98 **Piéry, Marius, und Julien Roshem.** Histoire de la tuberculose. Paris, G. Doin & Cie, 1931. Mit 77 Textillustrationen, XV, 479 Seiten. Original-Halbleinen. € 135.-

Erste Ausgabe. - Garrison/Morton 2355. - Mit einem bibliographischen Index (729 Nrn.) und Namensregister. - Einband etwas fleckig, innen sauber.

Urologie

99 **Bellini, Lorenzo.** Exercitatio anatomica de structura usu renum. Cui renum monstrosorum exempla, ex medicorum celebrium scriptis addidit Gerardus Blasius. Amsterdam, A. Fries, 1665. 12°. 132 Seiten mit gestochener Titelvignette, 9 ganzseitige Textkupfern und 2 gefaltete Kupfertafeln. 132 Seiten. Marmorierter Pappband um 1800 mit handschriftlichem Rückenschild. € 850.-

Dritte Ausgabe, gegenüber der ersten Auflage von 1662 hier erstmals mit dem "Appendix ad tractatum renibus". - Krivatsy 1073; Wellcome II, 139; Hirsch/Hübötter I, 446/447; DSB I, 592-594. - "Classical description of the gross anatomy of the kidney." (Garrison/Morton 1229 zur Ausgabe 1662). - Bellini (1643-1704) beschrieb als erster die Beschaffenheit der Nieren (Bellinische Röhren) und stellte eine Theorie zur Urinsekretion auf. - Heirs of Hippocrates 646: "Bellini was a noted Italian anatomist and physiologist, a pupil of Borelli and Redi, and later he became a strong supporter of the Iatro-mathematical School. At the age of only eighteen, Bellini published his best-known work, Exercitatio anatomico..., in which he showed that the kidney was not a solid organ but was composed of tubules, since known as Bellini's ducts." - Einband berieben, sonst sehr gut erhalten und kaum fleckig.

100 **Curling, T. B.** Traite pratique des maladies du testicule du cardon spermatique et du scrotum. Trad. de l'angl. par L. Gosselin. Paris, Labé, 1857. Mit 45 Textholzschnitten. XII, 628 Seiten. Halblederband der Zeit mit goldgepr. Rückentitel und Rückenvergoldung. € 80.-

Erste französische Ausgabe des mehrfach aufgelegten Werkes. - Vgl. Hirsch-H. II, 157. - "Curling, surgeon at London Hospital, was president of the Royal College of Surgeons in London. He was one of the first to present a clinical description of cretationism and to suggest that it was caused by a deficiency of the thyroid gland. Curlings book surpasses that of Cooper's earlier work on the testis." (Heirs of Hippocrates³ 1773, engl. Ausg. 1843). - Meist etwas stockfleckig.

"Mitbegründer der modernen Urologie" (Hirsch-H.)

101 **Guyon, J. C. Félix.** Die Krankheiten der Harnwege. Klinische Vorlesungen aus sem Hôpital Necker. Nach der 3. französischen Auflage übersetzt und bearbeitet von Oscar Kraus und Otto Zuckerkanndl. 3 Bände. Wien, A. Hölder, 1897. Mit 14 Tafeln und zahlreichen Textillustrationen, XIII, 449 Seiten - XI, 276 Seiten, XVIII, 420 Seiten. Halbleinen der Zeit mit Rückentitel. € 400.-

Erste deutsche Ausgabe. - "Guyon was the outstanding French urologist of his day, an operator of great skill and a brilliant lithotomist" (Garrison/Morton 4177). - Der Pariser Mediziner Guyon (1831-1920) war Prof. der chirurg. Pathologie bei der medicin. Fakultät, Chirurg des Hôp. Necker und Mitglied der Akademie der Medizin. Er war Inhaber des ersten Lehrstuhls für Urologie in Frankreich und Mitbegründer der Association Internationale d'Urologie. - Vorsätze gering stockfleckig, Titel mit Stempel 'Recensionsexemplar'. Gut erhalten.

102 **Lisfranc, Jacques.** Des rétrécissemens de l'urètre; thèse soutenue le 24 février 1824, au concours de l'agrégation (section de chirurgie) près la Faculté de Médecine de Paris. Trad. du latin, avec des notes, par J.-B. Vésignié et J.-B. Ricard. Paris, Béchet, 1824. XVI, 148 Seiten. Halblederband der Zeit mit goldgeprägtem Rückentitel und Rückenvergoldung. € 80.-

Erste französische Ausgabe, gleichzeitig mit der lateinischen These erschienen, die Lisfranc zu klinischem Unterricht berechnete. - Lisfranc (1790-1847) war ein berühmter Chirurg in Paris. Zu seinen Lehrern gehörte Dupuytren, mit dem er sich später überwarf. Überhaupt hat er "durch sein händelsüchtiges und uncollegiales Gebahren, seine wirklichen Verdienste in den Schatten gestellt" (Hirsch-H. III, 802 f.). - Ohne die auf der Rückseite des Vortitels erwähnte 23 Seiten umfassende Ergänzung mit der Beschreibung einer neuen Operationsmethode. - Durchgehend, vorwiegend in den breiten Rändern, braunfleckig - hübsch gebunden!

Venerologie

103 **Proksch, Johann Karl.** Die Litteratur (sic!) über die venerischen Krankheiten von den ersten Schriften über Syphilis aus dem Ende des fünfzehnten Jahrhunderts bis zum Jahre 1889. 5 in 4 Bänden. Bonn, P. Hanstein, 1889-1900. Private Halblederbände der Zeit. € 320.-

Das maßgebende bibliographische Verzeichnis in der seltenen vollständigen Originalausgabe. - Garrison/Morton 5226. - Proksch war dafür bekannt, "daß er mit einem bedeutenden Aufwand an Zeit und Opfern seit mehr als 20 Jahren die Antiquariate des ganzen Kontinents durchsuchte und daraus selbst eine Special-Sammlung von einigen Tausend Bänden und Heften zusammengetragen hat" (Grünfeld).

104 **Proksch, Johann Karl.** Die Geschichte der venerischen Krankheiten. 2 Bände. Bonn, Peter Hanstein, 1895. 3 Blätter, 434 Seiten - 2 Blätter, 892 Seiten. Private Halblederbände der Zeit. € 180.-

Erste Ausgabe. - Garrison/Morton 5227. - 1: Alterthum und Mittelalter. Band 2: Neuzeit. - In der "Geschichte der venerischen Krankheiten" von 1895, werden "die Fortschritte ihrer Erkenntnis nach der zeitlichen Reihenfolge der in Betracht kommenden Namen, mit zusammenfassenden Übersichten über die wichtigsten Zeiträume behandelt. Das Werk ist fortgeführt bis auf die 80er Jahre, mit meist zutreffenden Urteilen über Leistungen; allerdings sind in unseren heutigen Augen manche Persönlichkeiten aus der jüngsten Vergangenheit ausführlicher, andere wiederum, wie z. B. Bassereau, der Begründer der Dualitätslehre, zu oberflächlich behandelt, das Bemühen um Objektivität ist trotzdem vorherrschend." An seinen "Werken kann keiner, der irgendein Kapitel aus der Geschichte der Geschlechtskrankheiten bearbeitet, vorübergehen. Sie zeigen wie schon sein Jugendwerk über den Antimercurialismus die ungemeine Belesenheit, gepaart mit philologischem Scharfsinn und philologisch kritischen Leistungen, seine Gründlichkeit, mit der die Originale neu studiert und neu erschlossen sind, mag auch die Darstellung der Geschichte der Geschlechtskrankheiten mitunter des unserer Zeit als notwendig erscheinenden kulturhistorischen Beiwerkes gelegentlich entbehren" (W. Schönfeld: Johann Karl Proksch (1840-1923), Archiv f. Dermatologie u. Syphilis. Bd. 181, 425-443). - Einbände berieben.

Veterinärmedizin

105 **Heintz, Heinrich Wilhelm.** Lehrbuch der Zoochemie. Berlin, Reimer, 1853. Mit 2 gefalteten Kupfertafeln, XVIII Seiten, 1 Blatt, 1107 Seiten. Moderner Halbleinenband mit Rückenschild. € 150.-

Erste Ausgabe. - Klassiker der physiologischen Chemie des Tierkörpers. - Heintz (1817-80), Schüler Mitscherlichs, Professor der Chemie und Direktor des pharmaz. Instituts der Universität Halle, "einer der fruchtbarsten deutschen Chemiker" (Ferchl), lieferte grundlegende Beiträge zur physiologisch-chemischen Erforschung des Tierkörpers. - Stellenweise leicht stockfleckig.

106 **Roesler, Karl.** Dissertatio inauguralis medico-chirurgica sistens experimenta circa resuscitationem animalium aqua suffocatorum. Tübingen, Fues, 1814. Mit 2 gefalteten Kupfertafeln, 39 Seiten, 1 Blatt. Grüner Umschlag der Zeit. € 180.-

Seltene Monographie über Wiederbelebungsversuche bei Tieren mit zwei schönen Kupfertafeln. - Diese Doktorarbeit stand unter dem Präsidium des berühmten Carl Friedrich von Kiemeyer an der Universität Tübingen.

Zahnheilkunde

107 **Lässig, Heinz E., und Rainer A. Müller.** Die Zahnheilkunde in Kunst- und Kulturgeschichte. Köln, DuMont, 1983. Gr.-4°. Mit zahlreichen teils farbigen Abbildungen, 219 Seiten. Köln, DuMont, 1983. Original-Leinenband mit farbig illustriertem Original-Umschlag. € 40.-

"Eindrucksvoll setzen die Autoren die entscheidenden Impulse und Aspekte der Zahnmedizin anhand der zahlreichen Reproduktionen 'ins Bild' und kommentieren sie unter Berücksichtigung des modernen medizinhistorischen Forschungsstandes. So stellt dieses prächtige Buch eine überaus gelungene Synthese von Kunstgeschichte und fachlicher Information dar" (Klappentext).

108 **Proskauer, Curt.** Iconographia Odontologica. Berlin 1926 (Nachdruck 1967). Mit 192 Abbildungen, XXXVII, 231 Seiten. Original-Leinen. € 75.-

Kulturgeschichte der Zahnheilkunde in Einzeldarstellungen, Bd. IV. - Diese Neuausgabe mit ausführlichen Ergänzungen und Verbesserungen von Paul Hauser. - Name auf dem Vortitel, Exlibris. - Vgl. Garrison/Morton 3696.

Geschäftsbedingungen

Das Angebot ist freibleibend. Preise in Euro incl. 7% MwSt. Versand erfolgt auf Kosten des Empfängers. Die Höhe der Versandkosten richtet sich nach dem Gewicht der Sendung, der Versandart und der Versicherungsprämie. Wir verschicken alle Sendungen - sowohl Inland als auch Ausland - entsprechend versichert. Soweit es sich um keinen Verbrauchsgüterkauf im Sinne des §474 BGB handelt, erfolgt der Versand gem. §447 BGB auf Gefahr des Empfängers. Eigentumsvorbehalt gemäß § 449 BGB.

Mängel sind nicht immer angegeben, aber stets im Preis berücksichtigt.

Unsere Rechnungen sind sofort nach Erhalt ohne Abzug zahlbar. Bei uns unbekanntem Besteller behalten wir uns eine Lieferung gegen Vorkasse und den Versand der Bestellung als Paket vor. Bei größeren Aufträgen und Bibliotheksbestellungen sind wir gerne bereit, individuelle Zahlungsmodalitäten zu vereinbaren.

Soweit es sich bei dem Besteller um einen Verbraucher im Sinne des §13 BGB handelt, ist dieser zum Widerruf seiner Vertragserklärung nach den gesetzlichen Bestimmungen §355 BGB berechtigt. Der Widerruf muss keine Begründung enthalten und ist innerhalb von einem Monat in Textform oder durch Rücksendung der Ware uns gegenüber zu erklären, wobei zur Fristwahrung die rechtzeitige Absendung genügt. Die Ware ist gut und sicher verpackt zurückzusenden, wobei der Besteller bei Waren bis zu einem Wert von 40 € die Kosten der Rücksendung zu tragen hat, es sei denn, die gelieferte Ware entspricht nicht der Bestellung.

Soweit es sich nicht um einen Verbrauchsgüterkauf im Sinne des § 474 BGB handelt, ist Erfüllungsort und Gerichtsstand Berlin.

Zahlungsweise

Alle Zahlungen haben ohne Abzug und spesenfrei auf das Konto bei der Berliner Sparkasse zu erfolgen. Bei Überweisungen aus dem Ausland kommen zum Rechnungsbetrag noch Bankspesen in Höhe von 10 € hinzu. Diese entfallen jedoch bei spesenfreier Überweisung auf unser Konto.

Berlin, 24.01.2013

ANTIQUARIAT WINFRIED KUHN

Courbièrest. 8
10787 Berlin

030 - 89094990

0175 - 24 34 314

www.kuhn-rarebooks.com mail@kuhn-rarebooks.com

***** Liste 7 * Antiquariat Winfried Kuhn *****

UST-ID/VAT DE 274609885

KONTO 660319 9635 / BLZ 10050000 Berliner Sparkasse

IBAN DE89 1005000066031996 35 / BIC BELADEVB33XXX

Mitglied im Verband Deutscher Antiquare und in der International League of Antiquarian Booksellers